



# **JOURNEE D'INFORMATION ET DE SENSIBILISATION DE L'UNION POUR L'ÉTUDE DE LA POPULATION AFRICAINE (UEPA)**

**Rapport d'évaluation**

Yaoundé, novembre 2020

Ce rapport a été rédigé par :

**M. ELANDI ELANDI Jean Roland N**, Démographe

**Mlle OBAMA NTSATOUMOU Suzy Emmanuelle**, Démographe

Sous la supervision de :

**Dr BOUBA DJOURDEBBE Franklin**, Représentant UEPA-Afrique Centrale, Enseignant-Chercheur,  
Chef Service de la Recherche et des Publications (IFORD).

## Sommaire

Sommaire .....	ii
1. Contexte et justification.....	1
2. Objectifs de la Journée d'Information et de Sensibilisation.....	3
3. Démarche méthodologique.....	3
4. Résultats de l'évaluation de la Journée d'Information et de Sensibilisation.....	4
5. Recommandations.....	11

## 1. Contexte et justification

Tous les États de la planète et particulièrement les États africains sont confrontés à de nombreux défis (environnementaux, socio-économiques et sanitaires) relatifs aux engagements internationaux au fil du temps (CIPD, OMD, ODD, etc.). Bien que la mesure des progrès réalisés en matière de développement nécessite un nombre sans précédent de données statistiques pour alimenter les indicateurs de suivi, celle-ci demeure confrontée à l'absence de données probantes et fiables. Par ailleurs, l'environnement socio-politique pour la plupart de ces pays demeure relativement instable et ne permet pas un meilleur suivi ou la mise en œuvre des politiques publiques efficaces afin d'améliorer le bien-être des populations locales.

Au regard de ce constat, il est apparu opportun de mettre en place un cadre formel de discussions et d'échanges d'idées et des expériences entre les experts des questions de population et de développement, les décideurs politiques et les acteurs des sociétés civiles, afin de discuter des questions et des défis de population et de développement en Afrique. Ainsi, l'Union pour l'Étude de la Population Africaine (UEPA), Organisation Panafricaine à but non lucratif, a été créée par la Troisième Conférence Générale des Démographes, Statisticiens et Planificateurs Africains tenue en mars 1984 à Addis-Abeba, à l'initiative de la Commission Économique des Nations Unies pour l'Afrique. Son but est de promouvoir l'étude scientifique de la population et l'utilisation des résultats de recherche dans la planification du développement. L'UEPA a pour mission de contribuer au développement de l'Afrique en renforçant le réseautage, les capacités des chercheurs, des décideurs politiques et d'autres acteurs en vue de produire, communiquer et utiliser les résultats de recherche en matière de population.

L'UEPA organise tous les quatre ans une conférence générale sur la population africaine. Il s'agit de la plus grande réunion scientifique sur les questions de population. Cette conférence a pour principal objectif d'examiner les lacunes de l'état et des connaissances concernant les divers problèmes de population et de développement auxquels le continent africain est confronté. Elle offre également à toutes les parties prenantes (chercheurs, décideurs politiques, représentants de la société civile, organisations régionales et internationales et organisations non gouvernementales) l'opportunité d'explorer les voies et moyens d'appliquer les résultats de la recherche générés pour améliorer le bien-être des populations africaines.

L'UEPA a accumulé une vaste expérience à travers les huit (08) conférences africaines sur la population (CAP) qu'elle a organisées avec succès à ce jour, dans diverses parties du continent. La première CAP a eu lieu en 1988 au Sénégal et la deuxième CAP a été divisée en quatre sous-conférences tenues au Kenya (1990), au Burkina Faso (1991), au Botswana (1992) et en Côte d'Ivoire (1993). La troisième CAP a eu lieu en Afrique du Sud (1999) ; la quatrième CAP s'est tenue en Tunisie

(2003), la cinquième CAP en Tanzanie (2007) ; la sixième CAP au Burkina Faso (2011), la septième CAP en Afrique du Sud (2015) et la huitième CAP en Ouganda (2019).

Ces conférences ont visé par ailleurs de partager et disséminer les résultats de la recherche sur des questions de population et développement et explorer des voies d'utilisation de ces résultats pour améliorer les politiques et programmes visant à améliorer le bien-être des populations en Afrique. C'est également une occasion de réseautage et de partage de connaissances entre chercheurs, décideurs, chargés de programmes, partenaires au développement et autres parties prenantes clés dans le domaine de la population. Ces conférences ont intégré aussi plusieurs activités de renforcement des capacités ciblant des jeunes chercheurs.

À l'issue de la 8<sup>ème</sup> CAP qui s'est tenue du 18 au 22 novembre 2019, à Entebbe en Ouganda, les membres de l'UEPA ont élu leur nouveau Conseil pour 2020-2023. Le nouveau Conseil de l'UEPA élu est composé de :

- ◆ Président : Dr Donatien Beguy
- ◆ Vice-présidente : Prof. Nyovani Janet Madise
- ◆ Secrétaire général : Prof. Jacques BO Emina
- ◆ Trésorier : Dr. Dela Naiï
- ◆ Représentant pour l'Afrique de l'Ouest : Prof. Soura Abdramane
- ◆ Représentant pour l'Afrique Centrale : Dr. Franklin Bouba Djourdebbé
- ◆ Représentant pour l'Afrique Orientale : Dr. Yovani Lubaale
- ◆ Représentant pour l'Afrique Australe : Dr. Leon Swartz
- ◆ Représentant pour l'Afrique du Nord : Prof. Bedrouni Mohammed

C'est sans doute dans ce contexte de mutualisation des acquis et partage des expériences, qu'une journée de sensibilisation et de vulgarisation des activités de l'Union pour le bureau Afrique Centrale s'est avérée opportune en vue d'édifier les acteurs à toutes les échelles des activités de l'Union. À cet effet, l'UEPA, par l'entremise de son Représentant Afrique Centrale, a organisé une journée d'information et de sensibilisation à Yaoundé (Cameroun) pour la vulgarisation de ses activités. Il s'agissait là d'une activité en prélude d'autres activités de renforcement de capacités qui se poursuivront jusqu'à la fin de l'année.

Cette journée d'information et de sensibilisation (JIS) de l'UEPA a ainsi permis d'une part de susciter de s'approprier de l'Union et d'autre part d'obtenir l'adhésion, la collaboration et la mobilisation des étudiants, des chercheurs et des partenaires au développement.

## 2. Objectifs de la Journée d'Information et de Sensibilisation

Cette journée d'information et de sensibilisation avait pour objectif général de susciter d'une part, le sentiment d'appropriation parmi les spécialistes de questions de population et d'autre part d'obtenir l'adhésion, la collaboration et la mobilisation de toutes les parties prenantes pour la réussite des activités de l'UEPA en Afrique centrale.

De façon spécifique, il s'est agi de :

- Présenter l'Union pour l'Étude de la Population Africaine (UEPA) et ses activités ;
- Capter l'intérêt des enseignants-chercheurs, étudiants et spécialistes des questions de population et susciter leur adhésion ;
- Amener des nouveaux membres à l'UEPA à s'acquitter effectivement de leur cotisation ;
- Faire une description prospective des activités à venir de l'UEPA en Afrique Centrale d'ici la fin de l'année 2020.

## 3. Démarche méthodologique

La Journée d'Information et de Sensibilisation visait principalement la participation active des acteurs intéressés par les questions de population et de développement. Ont donc été sensibilisés à cet effet, les personnes suivantes :

- Étudiants, jeunes chercheurs ;
- Professionnels ;
- Représentants des Organisations de la Société Civile (OSC)
- Représentants des Organisation Non Gouvernementale (ONG) Nationales et Internationales ;
- Acteurs institutionnels.

Cette journée d'information et de sensibilisation sur les activités de l'UEPA s'est déroulée **le 28 octobre 2020**, dans l'Amphithéâtre Francis Gendreau de l'Institut de Formation et de Recherche Démographiques (IFORD), sur le campus de l'Université de Yaoundé I à Ngoa-Ekellé.

La présentation de l'Union s'est faite à travers d'une part, par des présentations (PowerPoint, orales) du Représentant Régional Afrique Centrale, et d'autre part, par des témoignages des participants à la dernière conférence à Entebbe.

Par ailleurs, il a été question de recueillir l'appréciation et les attentes des participants à cette journée de sensibilisation à travers un questionnaire qui leur a été adressé à cet effet en séance plénière. Ledit questionnaire comportait trois (03) sections. Chacune de ces sections avait respectivement pour objectif de : (i) Décrire l'identification du participant, (ii) Évaluer le niveau de connaissances de l'UEPA et (iii) Apprécier le déroulement de la Journée d'Information et de Sensibilisation.

#### 4. Résultats de l'évaluation de la Journée d'Information et de Sensibilisation

Au total, 100 personnes toutes catégories confondues ont pris part à la Journée d'Information et de Sensibilisation. Parmi elles, 80 personnes ont complètement renseigné le formulaire d'évaluation qui leur a été adressé. Ce qui fait un taux de participation appréciable de 80%.

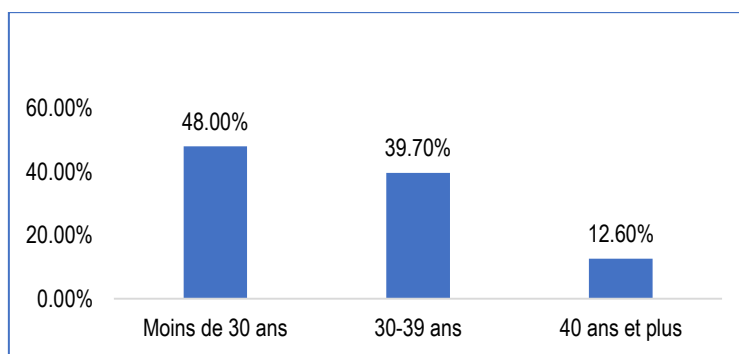
Les résultats sont présentés selon trois sections. La première concerne l'identification, la seconde traite du niveau de connaissance de l'Union et la troisième section quant à elle met exergue l'appréciation des participants sur le déroulement global de la Journée d'Information et de Sensibilisation.

##### 4.1. Identification des participants à la Journée d'Information et de Sensibilisation

###### 4.1.1. Âge des participants à la Journée d'Information et de Sensibilisation

Le graphique 1 montre la distribution des participants à la Journée d'Information et de Sensibilisation par âge. Les acteurs qui ont pris part à la Journée d'Information et de Sensibilisation avaient un âge compris entre 23 et 55 ans. En effet, près de quatre (04) participants sur 10 (39,70%) qui ont participé à la Journée d'Information et de Sensibilisation étaient âgés de 30-39 ans. Parmi ces participants, 48% avaient moins de 30 ans et 12,60% avaient plus de 40 ans.

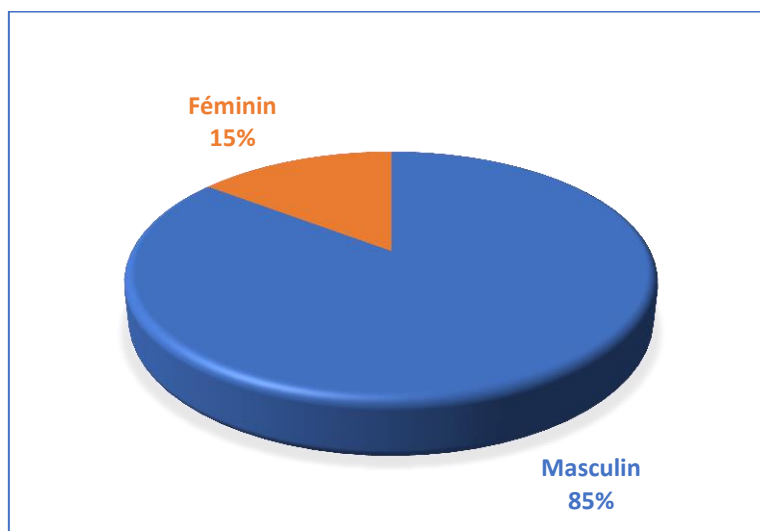
**Graphique 1:** Répartition des participants selon l'âge



#### 4.1.2. Sexe des participants

Le graphique 2 présente la distribution des participants à la Journée d'Information et de Sensibilisation par sexe. Il ressort de ce graphique sur la Journée d'Information et de Sensibilisation a connu une plus forte mobilisation masculine que féminine. En effet, les informations contenues dans le graphique 2 révèlent que 85,40% des participants étaient de sexe masculin.

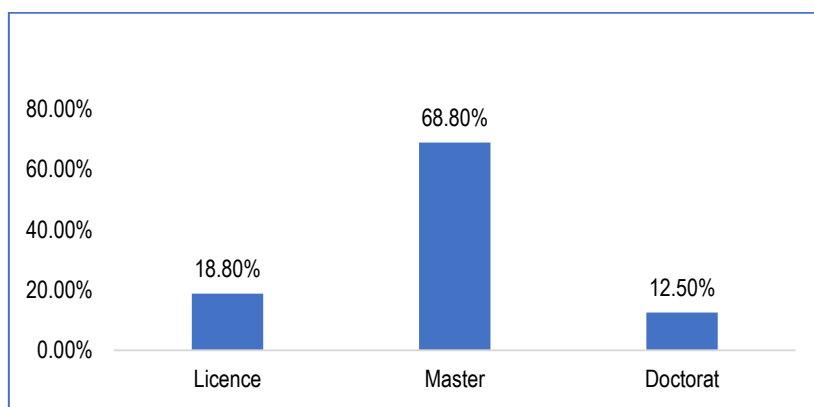
**Graphique 2:** Répartition des participants selon le sexe



#### 4.1.3. Diplôme possédé

Le graphique 3 présente la distribution des participants selon leur profession actuelle. On observe à la lecture de ce graphique que la plupart des participants (68,80%) à la Journée d'Information et de Sensibilisation est titulaire d'un diplôme de Master. Seulement 12,50% de ces participants sont détenteurs d'un doctorat. Par ailleurs, la Journée d'Information et de Sensibilisation a également connu la participation des étudiants détenteurs d'une licence (18,80%).

**Graphique 3:** Répartition des participants selon le diplôme possédé

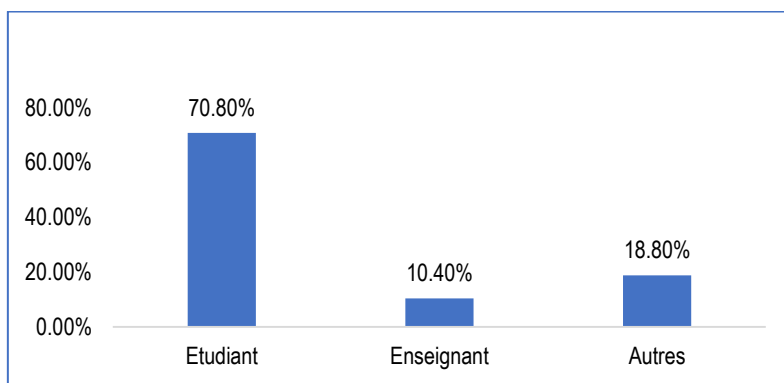




#### 4.1.4. Profession actuelle

Le graphique 4 présente la distribution des participants selon la profession actuelle. La Journée d'Information et de Sensibilisation a connu la participation massive des étudiants (70,80%). Les autres participants à la Journée d'Information et de Sensibilisation se recrutaient parmi les 10,40% et les professionnels (18,80%).

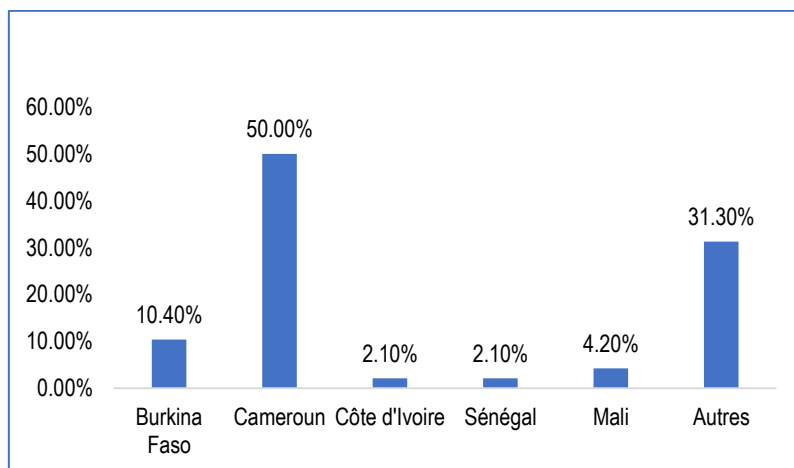
**Graphique 4:** Répartition des participants selon la profession actuelle



#### 4.1.5. Nationalité des participants

La Journée d'Information et de Sensibilisation a connu la participation d'acteurs venus d'horizons divers. Le graphique 5 présente la distribution des participants à la journée d'information et de sensibilisation par nationalité. Comme on pouvait s'y attendre, la Journée d'Information et de Sensibilisation a accueilli plus de participants camerounais (50%) que ceux des autres nationalités. On observe également que 10,40% des Burkinabè et 31,30% de participants de divers pays ont pris part à la Journée d'Information et de Sensibilisation. Par ailleurs, seulement 2,10% d'ivoiriens et de sénégalais ont pris part à cette activité.

**Graphique 5 :** Répartition des participants selon la nationalité

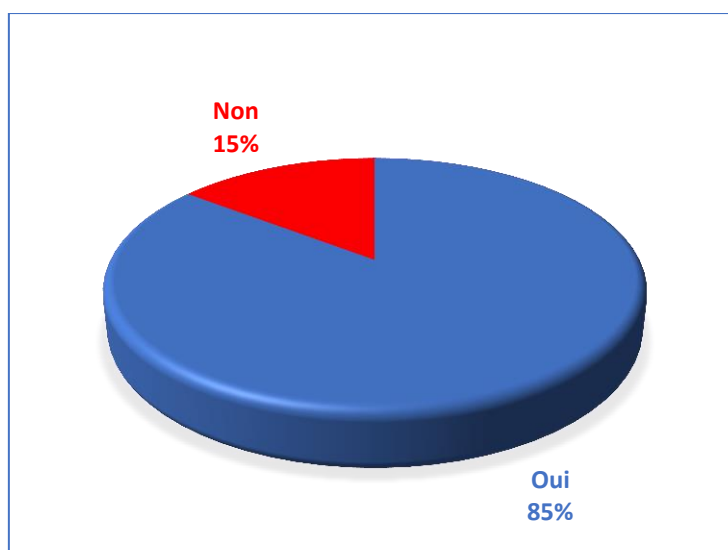


## 4.2. Niveau de connaissance de l'UEPA et de ses activités

### 4.2.1. État de la connaissance de l'Union

Le graphique 6 présente la distribution du niveau de connaissance des participants sur l'Union et ses activités. Il ressort, à la lumière des informations contenues dans ce graphique, que la connaissance de l'UEPA est assez répandue au sein de la communauté des participants. En effet, plus de 8 participants 10 interrogés (85,40%) affirment avoir une parfaite connaissance de l'UEPA.

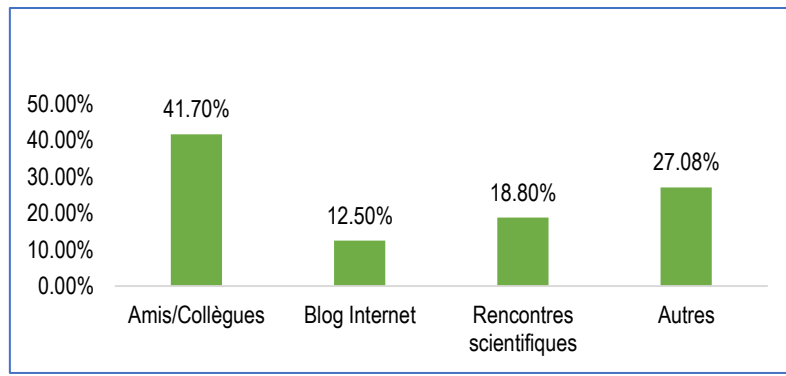
**Graphique 6 :** Répartition des participants selon l'état de la connaissance de l'UEPA



### 4.2.2. Canal de l'information sur l'UEPA

Le canal de l'information des activités de l'UEPA contribuerait à accroître la sensibilisation sur les activités de l'Union. Le graphique 7 donne la répartition du canal d'information des participants sur l'Union. La majorité (41,70%) des participants à la Journée d'Information et de Sensibilisation ont eu connaissance de l'UEPA par le truchement d'un ami ou collègue, à l'occasion des rencontres scientifiques (18,80%) ou par un blog internet (12,50%). Les participants à la Journée d'Information et de Sensibilisation attestent avoir connu l'UEPA par d'autres voies (27,08%), parmi lesquelles : les enseignants et les réseaux sociaux.

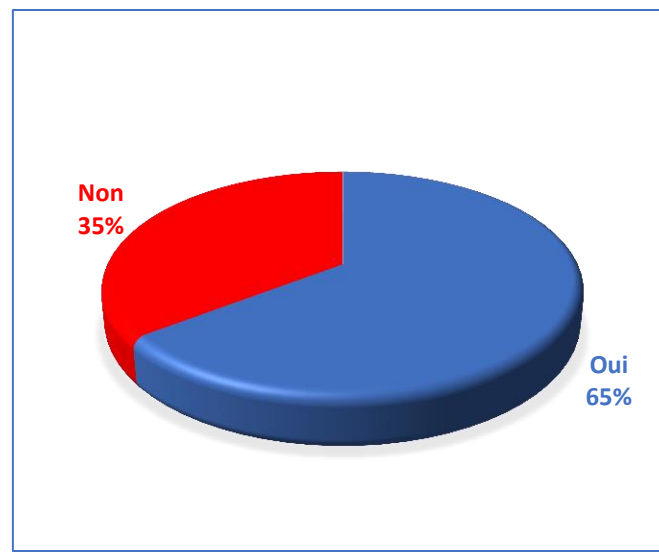
**Graphique 7 :** Répartition des participants selon le canal d'information sur l'UEPA



#### 4.2.3. État de connaissance des activités de l'UEPA

Le graphique 8 présente la distribution de l'état de connaissance des activités de l'UEPA. Il ressort de ce graphique que les participants à la journée d'information et de sensibilisation attestent avoir une connaissance des activités de l'UEPA. En effet, plus de 6 personnes sur 10 interrogées (64,60%) ont affirmé avoir une bonne connaissance des activités de l'UEPA.

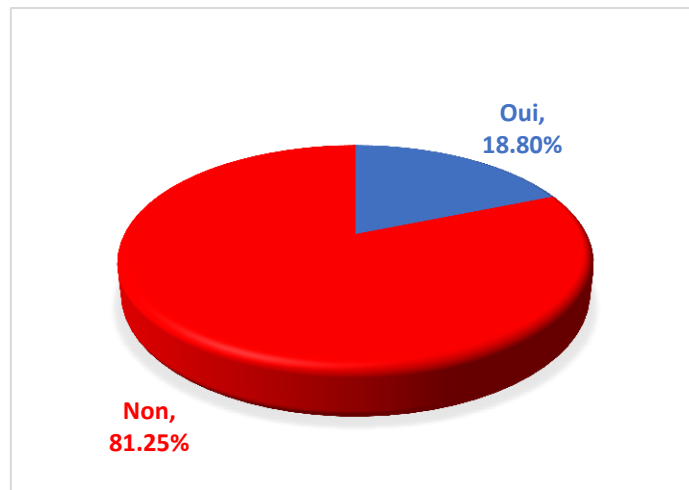
**Graphique 8 :** Répartition des participants selon l'état de connaissance des activités de l'UEPA



#### 4.2.4. Participation à la dernière conférence sur la population

Parmi les acteurs qui étaient présents à la Journée d'Information et de Sensibilisation organisée par l'UEPA-Afrique Centrale, plus de 8 participants sur 10 (81,25%) n'avaient pas pris part à la dernière conférence de l'Union pour l'Étude des Populations Africaines organisée à Entebbe en Ouganda (graphique 9). Seulement près d'un participant sur cinq (18,80%) a pris part à cet événement.

**Graphique 9 :** Répartition des participants selon la participation à la dernière conférence sur la population

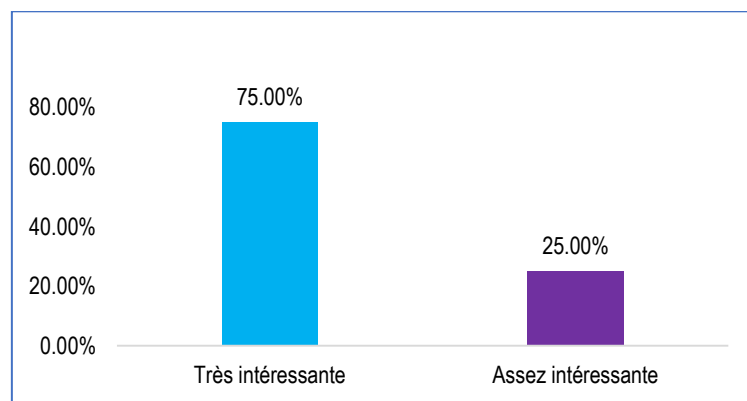


### 4.3. Appréciation globale de la Journée d'Information et de Sensibilisation

#### 4.3.1. Appréciation de l'organisation de la journée d'information et de sensibilisation

La Journée d'Information et de Sensibilisation a été appréciée par la plupart des participants car 75% ont trouvé la présentation intéressante et 25% pensent qu'elle était assez intéressante.

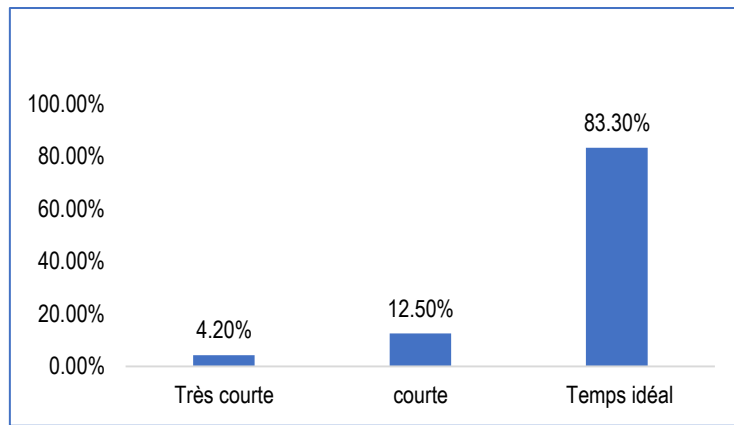
**Graphique 10** : Répartition des participants selon l'appréciation de la présentation



#### 4.3.2. Appréciation de la durée de présentation

Selon les participants de la Journée d'Information et de Sensibilisation le temps de présentation était idéal (graphique 12). En effet, 83,30% ont trouvé le temps de présentation idéal, tandis que 12,50% ont trouvé ce temps court. Seulement 4,20% de ces participants ont estimé que le temps alloué pour la présentation de l'union pour l'Étude des Populations Africaines (UEPA) était très court.

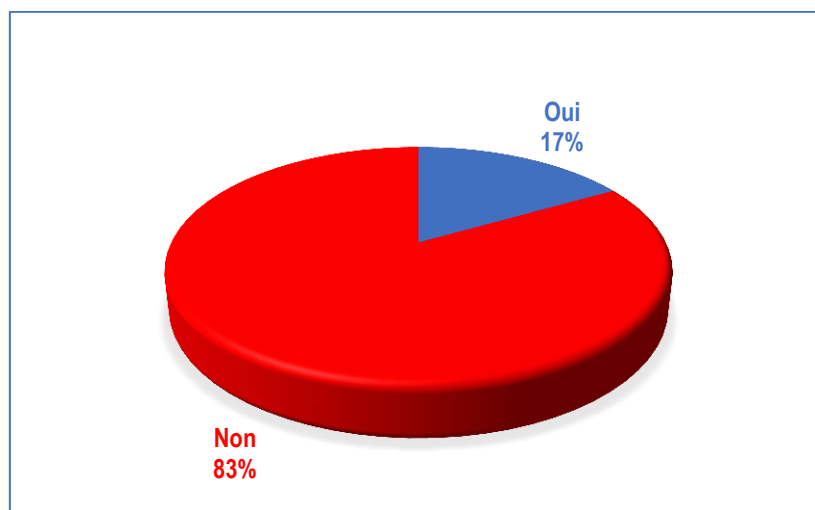
**Graphique 11**: Répartition des participants selon l'appréciation de la durée de la présentation



#### 4.3.3. Statut des participants à la journée d'information et de sensibilisation

Selon les informations contenues dans le graphique 13, plus de 8 participants sur 10 (83,30%) n'avaient pas encore adhéré en tant que membre à l'Union.

**Graphique 12 :** Répartition des participants selon l'intention d'inscription en tant que membre

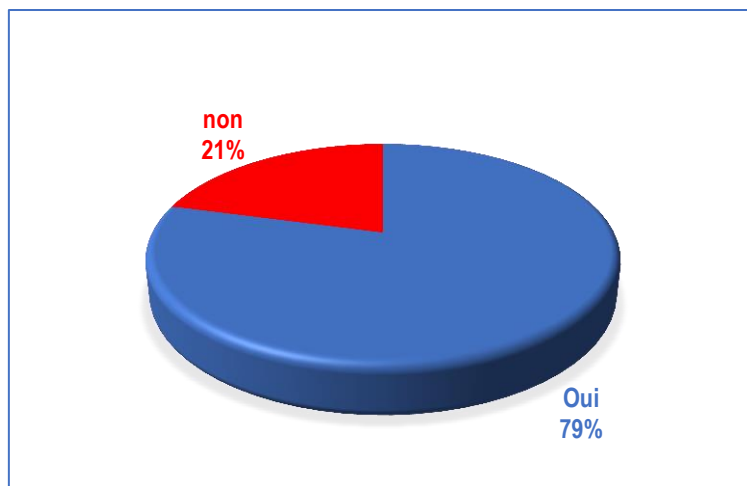


#### 4.3.4. Intention d'adhésion à l'Union

À l'issue de la présentation de l'Union ainsi que de ses activités, il a été question de recueillir l'avis des participants sur leur intention d'adhérer aux activités de l'Union. Le graphique 14 présente la répartition de l'intention d'enrôlement des participants aux activités de l'Union.

Il ressort ainsi de ce graphique que la majorité (79,20%) des participants à cette activité ont manifesté la volonté de souscrire en tant que membre aux activités de l'Union pour l'Étude des populations.

**Graphique 13 :** Répartition des participants selon l'intention d'inscription en tant que membre



## 5. Recommandations

À l'issue de la présentation de ces résultats, il est important de formuler quelques recommandations en vue d'assurer la visibilité de l'Union en général et au sein de la sous-région Afrique Centrale.

- Intensifier la sensibilisation des activités de l'Union pour l'Étude de la Population Africaine (UEPA) à travers les réseaux sociaux notamment les blogs,
- Formuler des axes de renforcement des capacités des acteurs dans les domaines d'intérêt afin de susciter l'adhésion du plus grand nombre ;
- Organiser des ateliers d'échanges et de discussion sur les problématiques en lien avec la démographie africaine, dans l'intervalle des conférences sur la population.