



**8<sup>ème</sup> CONFÉRENCE  
SUR LA POPULATION  
AFRICAINNE**  
**ENTEBBE, OUGANDA**  
**18-22 NOVEMBRE 2019**

"Exploiter la dynamique démographique de l'Afrique au service du  
développement durable: 25 ans après Le Caire et au-delà"



**Rapport de conférence**





# Table des matières

Introduction	6	Nombre et proportion de participants ayant reçu une subvention de voyage par pays	26
Organisation de conférence	8	Caractéristiques sociodémographiques des participants ayant reçu une subvention	27
Appel à propositions d'articles	9	Résumé de l'évaluation de la conférence	28
Programme scientifique	10	Caractéristiques des répondants	28
Sessions plénières et régulières	12	Préparation de la conférence	29
Posters	13	Organisation logistique pendant la conférence	30
Sessions parrainées par des institutions de recherche et autres organisations	14	Qualité et organisation des sessions	31
Réunions parallèles et ateliers de formation	15	Information, communication et médias	32
Journée de l'Ouganda	16	Opinion générale, cérémonies d'ouverture et de clôture	33
Services de traduction	18	Aspects de la conférence à améliorer	34
Exposition	18	Conclusion	35
Communication	18	Annexes	38
Autres activités de la conférence	19	Comité national d'organisation	40
Cérémonie d'ouverture et de clôture	19	Comité scientifique international	42
Prix de meilleurs posters	19	Comité international d'organisation	46
Activités de l'UEPA	20	Liste des exposants	46
Assemblée générale	20	Liste des partenaires et donateurs	47
Élection du nouveau Conseil de l'UEPA	21	Déclaration d'Entebbe	48
Les participant(e)s	22	Liste des gagnant(e)s des sessions de posters	53
Répartition par sexe	22		
Répartition par âge	23		
Répartition géographique	23		
Répartition par affiliation institutionnelle	25		
Aide financière	25		





“ La 8<sup>ème</sup>  
CPA s’est  
déroulée à  
Entebbe en  
Ouganda du 18  
au 22 novembre  
2019 à l’hôtel  
Imperial Resort  
Beach et a été  
accueillie par le  
Gouvernement  
de l’Ouganda  
sous les auspices  
du Conseil  
National de  
la Population  
(National  
Population  
Council -NPC) de  
l’Ouganda

## Introduction

La Conférence sur la Population Africaine (CPA) est la plus grande rencontre scientifique internationale sur les questions de population organisée tous les quatre ans par l’Union pour l’Etude de la Population Africaine (UEPA). L’objectif principal de la conférence est d’examiner l’état des connaissances concernant les divers problèmes de population et de développement auxquels le continent africain est confronté. La conférence offre également l’occasion à un ensemble diversifié de parties prenantes (chercheurs, décideurs, représentants de la société civile, organisations régionales et internationales et organisations non gouvernementales) d’explorer les voies et moyens permettant d’utiliser les résultats de recherche basés sur des données probantes en vue d’améliorer le bien-être des populations africaines.

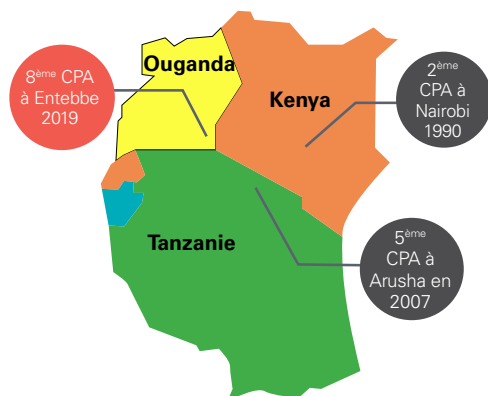
La CPA est une marque distinctive de l’UEPA et l’Union a accumulé une vaste expérience à travers les sept conférences qu’elle a organisées avec succès à ce jour, dans diverses parties du continent. La 7<sup>ème</sup> CPA a été organisée à Pretoria en Afrique du Sud et a porté sur le dividende démographique.

La 8<sup>ème</sup> CPA s’est déroulée à Entebbe en Ouganda du 18 au 22 novembre 2019 à l’hôtel Imperial Resort Beach et a été accueillie par le Gouvernement de l’Ouganda sous les auspices du Conseil National de la Population (National Population Council -NPC) de l’Ouganda. C’est pour la troisième fois que la conférence a été organisée en Afrique de l’Est: la 2<sup>ème</sup> CPA à Nairobi (Kenya) en 1990, la 5<sup>ème</sup> CPA à Arusha (Tanzanie) en 2007 et la 8<sup>ème</sup> CPA à Entebbe (Ouganda) en 2019. Le thème de la conférence était **“S’appuyer sur le potentiel de la population pour accélérer le développement durable en Afrique : 25 ans après le Caire et au-delà”**. La 8<sup>ème</sup> CPA a ainsi réuni des scientifiques de diverses disciplines, des décideurs politiques, des praticiens, des membres de la société civile, des organisations internationales, des bailleurs de fonds et d’autres



Le thème de la conférence était

# « Exploiter la dynamique démographique de l'Afrique au service du développement durable: 25 ans après Le Caire et au-delà.



parties prenantes d'Afrique et du monde entier pour discuter des problèmes de population et de développement les plus pressants auxquels le continent est confronté. À travers des séances plénières, séances régulières et réunions spéciales/parallèles, la 8<sup>ème</sup> CPA a permis d'examiner les opportunités et les meilleures pratiques à exploiter pour le développement durable du continent. Vingt-cinq ans après la Conférence internationale sur la population et le développement (CIPD) au Caire, la conférence a offert une plate-forme à toutes ces parties prenantes pour évaluer comment l'Afrique pourrait exploiter sa dynamique démographique unique pour le développement durable, tout en proposant des solutions multidisciplinaires aux défis du développement du continent. L'UEPA remercie vivement le Gouvernement et le peuple de la République d'Ouganda et le Comité national d'organisation (CNO) pour avoir accompli la difficile tâche d'accueillir une conférence de cette ampleur et avoir mis en place les dispositions logistiques nécessaires à la réussite de la conférence à Entebbe.

L'UEPA est également reconnaissante envers tous les donateurs pour leur soutien financier pour l'organisation de la 8<sup>ème</sup> CPA, permettant ainsi à l'union d'atteindre deux objectifs majeurs: 1) renforcer les capacités de la future génération d'experts en population et développement en parrainant un nombre élevé de chercheurs juniors des 5 sous-régions du continent, francophones et anglophones (y compris d'Afrique du Nord) et 2) fournir des services d'interprétation et de traduction de haute qualité en Anglais et en Français permettant de bonifier la participation des délégués à la CPA.

Ce rapport donne un aperçu de l'organisation de la conférence, du programme scientifique, des participants et des soutiens financiers reçus de divers donateurs. Les informations supplémentaires sur les donateurs et exposants de la conférence sont fournies dans les pages annexes. Le programme scientifique de la conférence est disponible sur le site web de l'UEPA : [www.uaps-uepa.org](http://www.uaps-uepa.org).

**Ce rapport fournit**

**un aperçu de l'organisation de la conférence,**

**programme scientifique, participants et soutien financier.**



“ Le CIO était responsable du programme scientifique, approuvant un appel à sessions et à communications sur la base de sujets suggérés par les membres et partenaires de l'UEPA.

## Organisation de conférence

Le Comité international d'organisation (CIO), le Secrétariat de l'UEPA et le Comité national d'organisation (CNO) ont géré divers aspects organisationnels de la conférence. Le CIO était responsable du programme scientifique, ayant la charge de la préparation de l'appel à propositions de sessions et d'articles scientifiques sur les thèmes suggérés par les membres et partenaires de l'UEPA. Le CIO a également assuré la liaison avec le Comité scientifique international (CSI) qui était responsable de l'examen des résumés et de la sélection des articles scientifique à présenter lors de la conférence. Ce processus a été réalisé à l'aide de l'application en ligne PAMPA<sup>1</sup>- version 5.6 (voir annexes pour le CIO, le Secrétariat / Conseil de l'UEPA, les membres du CNO et du CSI). Le CIO a aussi coordonné la production du programme final de la conférence et du livre des résumés.

Le Secrétariat de l'UEPA, quant à lui, était responsable de la diffusion de l'appel à communications, de l'appel à subventions pour la participation à la conférence et du développement et de la gestion du site web de la conférence<sup>2</sup>. Les membres du Secrétariat ont également coordonné les activités suivantes :



Le Conseil de l'UEPA a eu la charge de l'examen des demandes de subvention pour participer à la conférence et des propositions soumises par les fournisseurs pour les services d'interprétation et de traduction.

Le CNO a fourni des informations nécessaires pour le voyage et le séjour des délégués en Ouganda, a facilité les visites du CIO en Ouganda avant la conférence et a fourni des lettres de soutien aux délégués nécessitant un visa à leur arrivée. Le CNO a également géré la logistique locale, notamment en réservant le lieu de la conférence, en fournissant des moyens de transports sur place et en identifiant des prestataires de services pour fournir les équipements et matériels indispensables pour la conférence. Il a étroitement collaboré avec le Secrétariat de l'UEPA pour gérer l'enregistrement des participants pendant la conférence et a été en charge de l'organisation de la Journée de l'Ouganda.

<sup>1</sup> L'application web PAMPA a d'abord été développée et gérée par l'Université de Princeton, mais elle est maintenant gérée par Asyst SPA, basée au Chili.

<sup>2</sup> <http://8apc2019.org/home/>





*Le  
Secrétariat  
de l'UEPA a  
envoyé l'appel à  
communications  
par courrier  
électronique  
à tous ses  
membres, les  
invitant à le  
diffuser à travers  
leurs réseaux,  
mais aussi  
aux syndicats  
professionnels  
frères tels  
que l'Union  
Internationale  
pour l'étude  
scientifique de  
la Population  
(UIESP)*

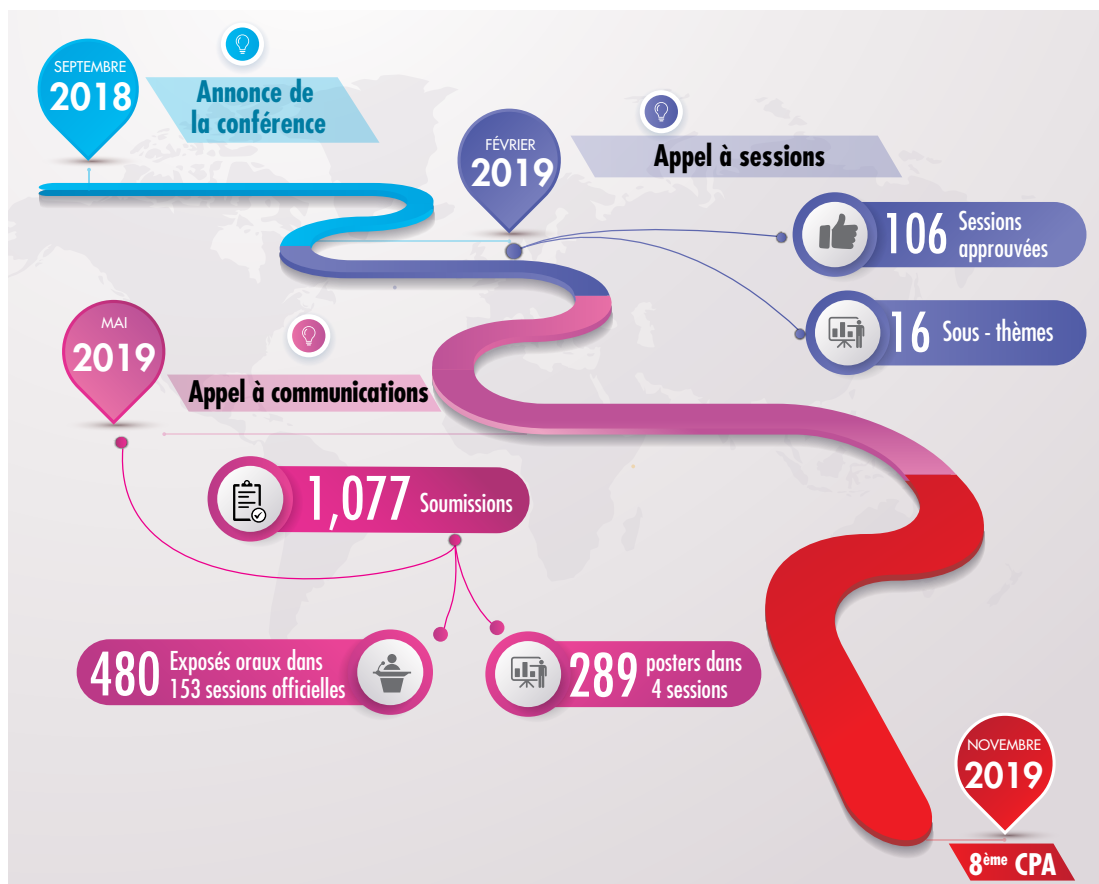
## Appel à propositions d'articles

À la suite du choix du thème de la conférence, l'annonce de la conférence a été officiellement faite en septembre 2018 sur le site web de l'UEPA. L'appel à sessions (en Français et en Anglais) a été lancé le 19 février 2019. Les membres de l'UEPA ont été invité(e)s à soumettre leurs suggestions en ligne sous chaque sous-thème et à fournir les noms et courriels de deux organisateurs potentiels. Les membres ont été encouragé(e)s à proposer des thèmes généraux pour attirer un grand nombre d'articles. Les séances portant sur de nouvelles recherches et méthodologies innovantes ou faisant une contribution théorique ou liée aux politiques ont été fortement encouragées. Les membres ont également été invité(e)s à indiquer deux sous-thèmes auxquels leur session appartient : un sous-thème principal et un sous-thème secondaire si la session a traité plus d'un sous-thème (en utilisant la liste des sous-thèmes de la conférence telle que définie par le CSI). Au total, l'appel à sessions a permis de retenir 106 sessions sous 16 sous-thèmes.

D'après des sessions approuvées, l'appel à communications a été préparé et lancé en mai 2019. Le Secrétariat de l'UEPA a transmis l'appel à communications par courriel à tous ses membres, les invitant à le diffuser à travers leurs réseaux, mais aussi aux associations professionnelles pour l'étude de la population telles que l'Union internationale pour l'étude scientifique de la population (UIESP). Les appels ont attiré un total de 1077 soumissions au moment de sa clôture le 30 juin 2019. Sur les 1077 soumissions, 480 articles ont été sélectionnés pour des présentations orales dans 153 sessions formelles et 289 posters scientifiques dans quatre sessions de posters. Le comité scientifique a ainsi pris les décisions finales sur toutes les sessions, les organisateurs et les sous-thèmes, y compris la modification ou la fusion de certaines sessions suggérées par les membres. Les membres ont proposé d'organiser plus de sessions supplémentaires que le programme scientifique ne pouvait accueillir. Par conséquent, toutes les sessions supplémentaires n'ont pas été acceptées, soit en raison du manque de plages horaires dans le programme, soit parce que le CSI n'était pas convaincu de leur qualité et/ou de leur valeur ajoutée au programme.

L'élaboration du programme scientifique d'une CPA est une activité lourde et complexe et a nécessité la participation de nombreuses personnes. De nombreux membres de l'UEPA et d'autres chercheurs ont également joué un rôle déterminant dans l'examen et la formulation de suggestions sur le contenu du programme scientifique. Outre les membres du comité scientifique qui ont aidé énormément en termes de temps et de contributions intellectuelles, de nombreuses autres personnes ont généreusement proposé leur assistance pour organiser les différentes sessions, et exercer diverses fonctions dans le cadre du programme scientifique, notamment en tant que président(e)s de séances, discutant(e)s, présentateurs/trices de communications et de posters, exposants et autres.





## Programme scientifique

Le Comité scientifique international (CSI) a élaboré un appel à communications autour de 16 sous-thèmes, quatre séances plénières et des séances spécifiques sponsorisées par des institutions de recherche et autres organisations de premier plan dans le domaine de la population et du développement.

D'après des suggestions formulées par les membres de l'UEPA en réponse à un appel à propositions de séances diffusées le 19 février 2019, le CSI a élaboré un appel à communications qui comprenait 144 sessions avec des thèmes bien précis et 21 sessions thématiques générales (tableau 1).

L'UEPA a publié l'appel à communications par courriel et d'autres réseaux sociaux le 25 mai 2019, invitant les scientifiques et autres parties prenantes à soumettre leurs résumés au plus tard le 30 juin 2019.

Le programme scientifique comprenait un total de 20 thématiques, dont 16 d'entre elles ont été classées comme thèmes tandis que les 4 autres sujets couvraient les sessions plénières et sessions spéciales parrainées par les institutions de recherche, les réunions parallèles et ateliers de formation, la journée de l'Ouganda, les sessions spéciales de l'UEPA et les séances de posters.

Tableau 1: Liste des thèmes

Thème	Soumission		Nombre par sous-thème	
	Total	Accepté (%)		
1	Transitions de la fécondité	73	24	6
2	Santé et droits en matière de sexualité et de reproduction	131	47	13
3	Planification familiale: Aborder le dernier virage	108	42	12
4	La santé des Africains: déterminants des maladies et synergies en matière de lutte	96	43	12
5	Santé maternelle, du nouveau-né et de l'enfant	106	36	10
6	Perspectives pour les générations actuelles et futures d'Africains	49	18	5
7	Mobilité des Africains	70	19	5
8	Maximiser les avantages de l'urbanisation	33	16	4
9	Unions, familles et ménages	74	31	8
10	Le Dividende Démographique Africain : Est-ce un optimisme mal placé?	20	7	2
11	Opérationnaliser du dividende démographique: que doivent faire les gouvernements et autres parties prenantes?	32	21	5
12	Gestion des ressources naturelles de l'Afrique	45	16	4
13	Qu'est-ce que la «prise de décision fondée sur les faits» peut offrir aux spécialistes de la population et aux décideurs politiques en Afrique?	16	11	4
14	Les nouvelles méthodes d'analyse et nouvelles formes de données	57	42	11
15	Le vieillissement en Afrique	38	19	5
16	Évaluation des programmes et des politiques	19	12	3
17	Séances plénières et séances de recherche	52	52	19
18	Réunions parallèles et ateliers	15	15	14
19	Journée de l'Ouganda et sessions spéciales de l'UEPA	33	30	7
20	Comité d'organisation et séances posters	10	0	0
21	Séances de posters		288	4
<b>Total</b>		<b>1077</b>	<b>789</b>	<b>153</b>



## Sessions plénières et régulières

Les sessions plénières et régulières ont duré 90 minutes. Au total, cinq séances plénières ont été programmées pendant la conférence (voir ci-dessous). Trois de ces séances ont eu lieu le matin tandis que deux ont eu lieu l'après-midi.

1. *Population et développement en Afrique : 25 ans après le Caire... et au-delà ?*
2. *Aucune légende urbaine : adopter une vision à long terme des réalités de l'urbanisation en Afrique*
3. *Innovation et technologie pour le développement durable en Afrique : valoriser la jeunesse et le secteur privé*
4. *Élaboration et mise en œuvre de politiques démographiques fondées sur des données probantes en Afrique : dialogue entre chercheurs et décideurs*
5. *Données pour le développement : la qualité comme repère pour réaliser objectifs mondiaux en Afrique*

Les sessions régulières étaient également prévues pour 90 minutes et étaient organisées simultanément. Il y avait 109 sessions régulières ; les président(e)s de séance étaient chargé(e)s de modérer les séances qui comptaient en moyenne 3 présentateurs. Les auteur(e)s ont été autorisé(e)s à présenter pendant 15 minutes, suivis de discussions et d'interactions avec l'audience. Afin de réduire le nombre de sessions n'ayant pas le nombre requis de présentations (en raison d'annulation), les auteurs ont été invités à confirmer leur inscription avant le 5 novembre 2019, car le livre final des résumés ne comprendrait que ceux/celles ayant confirmé leur inscription à la conférence à la date indiquée.





## Posters

Quatre séances de posters ont eu lieu les lundi, mardi, jeudi et vendredi dans la salle de banquet où des expositions ont été organisées et des services de rafraîchissement ont été fournis. Cet arrangement a contribué à améliorer les interactions des participants lors des séances de posters. Les plages horaires des sessions étaient les suivantes:

Séances de Poster	LUNDI <b>18</b> nov	<b>Séance de posters 1</b> 16h 00 - 17h 30
	MARDI <b>19</b> nov	<b>Séance de posters 2</b> 14h 00 - 15h 30
	JEUDI <b>21</b> nov	<b>Séance de posters 3</b> 11h 00 - 12h 30
	VENDREDI <b>22</b> nov	<b>Séance de posters 4</b> 9h 00 - 10h 30

Un comité composé de membres du Conseil de l'UEPA (francophones et anglophones) était responsable de la sélection de meilleurs posters, par session de posters. Ils ont passé en revue les posters présentés les différents jours et ont sélectionné douze gagnant(e)s. Les noms des auteur(e)s ainsi que les versions électroniques de leurs affiches sont disponibles sur le site web de la conférence (voir annexe 8).

## Sessions parrainées par des institutions de recherche et autres organisations

Pour la 8<sup>ème</sup> CPA, le Conseil de l'UEPA a conçu les sessions de recherche dirigées par des sponsors afin d'offrir aux instituts de recherche et autres organisations leaders dans le domaine de la population et du développement la possibilité de concevoir et d'organiser des sessions spécifiques sur un sujet de leur choix, dans le but de: réunir des experts en matière de population et de développement pour un dialogue basé sur les solutions à apporter aux problèmes identifiés. Des organisations de premier plan dans le secteur de la population et du développement ont saisi l'opportunité d'enrichir le programme en organisant des sessions de recherche et des réunions parallèles sur des sujets saillants de leur choix. Certaines institutions de recherche ont été directement invitées à organiser ce type de sessions tandis que d'autres ont exprimé leur intérêt à la suite de la large diffusion de cet appel à travers le site web de l'UEPA et d'autres réseaux sur les problèmes de population.

Au total, 14 sessions parrainées par les organisations de recherche et autres organisations ont été organisées pendant la conférence. Les sessions ont été financées par ces organisations et les fonds reçus ont été principalement utilisés par l'UEPA pour soutenir les chercheurs en début de carrière à participer à la conférence (tableau 2).

**Tableau 2: Liste des sessions parrainées par les organisations de recherche**

Séances	Organisateur
Expériences sur le droit à l'alimentation et les déterminants des choix alimentaires dans les milieux à faibles revenus en Afrique subsaharienne	APHRC
Laisser aucune femme, aucun enfant derrière: quelles données probantes sur les inégalités pour la SRMNI sont nécessaires pour prôner et agir ?	APHRC
Planification familiale urbaine	IUSSP
Nouveaux défis pour l'enregistrement et les statistiques des faits d'état en Afrique	IUSSP
Partenaires intimes ou dirigeants communautaires : quels sont les hommes les plus importants pour l'accès à la contraception ?	ICRW
Jeunes vulnérables et SDSR ("Santé et droits en matière de sexualité et de reproduction")	NWO-WOTRO
Le rôle des mesures d'incitation comportementales dans la réalisation du dividende démographique en Afrique	CIFF/Drexel University
Renforcement de la capacité de recherche institutionnelle en Afrique: quelles devraient être les priorités ?	CIFF/Drexel University
Application de l'approche sur les capacités dans les études de population	Université de Genève/UEPA
Ne laisser personne derrière : Évaluation de la complétude et de la qualité de l'enregistrement des faits d'état civil tout au long de la vie.	FNUAP
Projections démographiques de l'ONU	FNUAP
L'utilisation de l'intelligence démographique pour influencer les politiques de développement	FNUAP
Le cycle 2020 des recensements - Opportunités pour la collecte des données géo-référencées	FNUAP

## Réunions parallèles et ateliers de formation

Dix ateliers de formation et réunions parallèles ont été organisés pendant la conférence. De ce nombre, deux étaient des ateliers pré-conférence organisés par Hivos et IPUMS, respectivement, et un était un atelier post-conférence, organisé par IPUMS et l'UEPA. Toutes ces séances ont fourni une formation supplémentaire et des opportunités de réseautage aux participant(e)s.

1. Recherche dirigée par des jeunes en Afrique (Hivos)
2. Atelier sur les données d'enquêtes et de recensements (IPUMS)
3. Mise en réseau et collaboration entre les instituts / départements d'études démographiques en Afrique pour renforcer les capacités sur le continent (RIPS / ISSP)
4. Famille et nuptialité en Afrique subsaharienne : hommage à Véronique Hertrich (INED)
5. Atelier sur le modèle CKW pour examiner la productivité du travail (PRB)
6. Renforcement des capacités des jeunes chercheurs en matière de politique de communication (PRB)
7. Atelier sur le développement des articles scientifiques (IPUMS, UEPA)
8. Les programmes reconnus de développement des capacités sur l'élaboration de politiques fondées sur des données probantes offrent la possibilité d'un développement durable de ces capacités pour les spécialistes de la population en Afrique (AFIDEP)
9. Démographie, démocratie et développement durable en Afrique : quelles interrelations ? (UEPA)
10. Centres de référence pour les recensements avec collecte électronique de données en Afrique (FNUAP)





## Journée de l'Ouganda

Lors des conférences sur la population africaine, une journée est toujours consacrée au pays hôte pour organiser des événements mettant l'accent sur des domaines thématiques pertinents pour le pays et d'autres pays africains. La Journée de l'Ouganda a eu lieu le mercredi 20 novembre 2019. La journée a commencé par une cérémonie d'ouverture ponctuée par les mots de bienvenue du vice-chancelier de l'Université de Makerere, le Professeur Barnabas Nawangwe, ainsi que ceux du Président du CNO de la 8<sup>ème</sup> CPA et Directeur Général du Conseil national de la population de l'Ouganda, Dr Jotham Musinguzi. Le Ministre d'État aux finances, à la planification et au développement économique, David Bahati et le Très Honorable Madame la Présidente du Parlement de l'Ouganda, Rebecca Alitwala Kadagaa ont présenté les mots d'ouverture. Le discours inaugural a été prononcé par le Ministre d'État en charge du Foncier, du Logement et du Développement Urbain, Chris Baryomunsi tandis que Dr Fred Wabire-Mangen de l'Université de Makerere était le président du programme de la cérémonie d'ouverture. Trois autres sessions organisées au cours de cette journée ont porté sur les domaines thématiques de la population et du développement, les jeunes et les statistiques. La dernière session du programme d'événements de la Journée de l'Ouganda a consisté en un panel de discussion autour du thème ***“Exploiter le potentiel de développement des jeunes en Afrique: avons-nous échoué?”***. Les événements susmentionnés de la Journée de l'Ouganda ont eu lieu de 9h 00 à 16h 00 tandis que les autres sessions de la conférence ont commencé à 14h 00. La journée de l'Ouganda a culminé avec une réception / dîner de gala officiel, où une assistance venue nombreuse a assisté à la présentation de spécificités culinaires ougandaises et des spectacles culturels passionnants.





“ Lors des conférences sur la population africaine, une journée est toujours consacrée au pays hôte pour organiser des événements mettant l'accent sur des domaines thématiques pertinents pour le pays et d'autres pays africains. La Journée de l'Ouganda a eu lieu le mercredi 20 novembre 2019.

## Services de traduction

Grâce au soutien financier de plusieurs donateurs et organisations partenaires, une équipe de professionnels chevronnés a assuré la traduction simultanée en anglais/français pour les sessions plénières et régulières, les réunions parallèles ainsi que les cérémonies d'ouverture et de clôture.

## Exposition

Au total, 16 institutions de recherches, agences gouvernementales, ONGS et organisations internationales ont exposé pendant la conférence. Les kiosques d'exposition étaient situés dans les salles des banquets, qui servaient également de salle pour les pause-café, améliorant ainsi la visibilité des exposants. Presque tous les exposants ont installé leurs stands un jour avant le début officiel de la conférence et ont poursuivi leur exposition jusqu'au dernier jour de la conférence. Une liste de tous les exposants est présentée en annexe du rapport.

## Communication

L'UEPA a préparé les versions française et anglaise de l'annonce de la conférence, y compris l'appel à proposition de sessions, l'appel à communications et la brochure de parrainage pour la recherche des financements pour la conférence. Ces documents ont été partagés en ligne avec les membres de l'UEPA qui à leur tour, ont joué un rôle clé dans la diffusion de l'information relative à la conférence à travers leurs institutions et réseaux. Ces documents ont également été diffusés via les comptes de réseaux sociaux de l'UEPA (Facebook, Twitter) et des organisations sœurs telles que l'UIESP.

En outre, l'UEPA a préparé le programme de la conférence, les instructions générales pour les président(e)s de séances et les intervenant(e)s, et la note d'information générale pour les participant(e)s. Le programme de la conférence a été imprimé par une entreprise locale recrutée par le CIO à cet effet. Le programme scientifique complet, la liste des auteurs, coauteurs, présidents et intervenants, résumés et articles complets sont archivés sur le site de l'UEPA.

La presse nationale et internationale a couvert tous les aspects de la conférence, y compris la cérémonie d'ouverture et de clôture, les sessions plénières, certaines sessions régulières et réunions parallèles et la Journée de l'Ouganda.

## Autres activités de la conférence

### Cérémonie d'ouverture et de clôture

La cérémonie d'ouverture a eu lieu le lundi 18 novembre 2019 et était présidée par Dr Jotham Musinguzi, Président du CNO et Directeur Général du Conseil national de la population de l'Ouganda. La cérémonie comprenait des allocutions du Dr Donatien Beguy, vice-président de l'UEPA et Président du Comité international d'organisation, du Professeur Samuel Codjoe, Président de l'UEPA, du Dr Natalia Kanem (Directrice exécutive de le FNUAP) qui a prononcé le discours inaugural et de Son Excellence Edward Ssekandi, Vice-président de l'Ouganda. Le Vice-président de l'Ouganda a officiellement ouvert la conférence et lancé le livre commémoratif sur la dynamique de la population de l'Ouganda et ses implications pour le développement. En raison de circonstances au-delà des comités d'organisation, la cérémonie d'ouverture n'a été conclue que dans l'après-midi au lieu de midi comme prévu.

Le 22 novembre 2019, Mme Thandie Hlabana (Secrétaire Générale de l'UEPA 2015-2019) a présidé la cérémonie de clôture, qui comprenait des discours du professeur Samuel Codjoe (Président sortant de l'UEPA 2015-2019), du Dr Donatien Beguy (Président entrant de l'UEPA, 2019-2023), du Dr Jotham Musinguzi (Président du CNO et Directeur Général du Conseil national de la population de l'Ouganda) ainsi qu'une présentation de la déclaration d'Entebbe par Professeure Nyovani Madise (Président du CSI et Vice-présidente élue de l'UEPA) qui a été adoptée par les participants (voir annexe).

### Prix pour meilleurs posters

Il y avait quatre séances de posters avec une moyenne de 74 présentations de posters à chaque séance. Une session de posters a eu lieu tous les jours de la Conférence, sauf le 20 novembre qui était consacré à la Journée de l'Ouganda. Un comité de 15 membres a été constitué pour désigner les trois meilleurs posters pour chaque session.

Les critères suivants ont été pris en compte pour sélectionner les meilleurs posters :



Dans les cas où les présentateurs/trices ont obtenu les mêmes notes, un plus grand poids a été attribué aux éléments suivants : Qualité de la recherche et Qualité de l'explication verbale de l'auteur(e) sur le contenu du poster. La liste des gagnant(e)s de posters est fournie en annexe.

## **Activités de l'UEPA**

### **Assemblée générale**

La réunion de l'Assemblée Générale de l'UEPA s'est tenue le 19 novembre 2019, de 18h à 19h (heure de l'Ouganda) dans la salle Ziba. La réunion était présidée par le président de l'UEPA, Professeur Samuel Codjoe. L'Assemblée Générale a enregistré une présence de 87 membres. Le président a souhaité la bienvenue aux membres et immédiatement abordé l'ordre du jour.

La Secrétaire Générale, Mme Thandie Hlabana a présenté une mise à jour des activités de l'Union depuis la dernière Assemblée Générale en 2017. Dr. Dela Nai, Trésorière de l'UEPA a présenté un rapport financier pour les exercices 2018 et 2019 en mettant l'accent particulier sur les financements reçus pour l'organisation de la 8<sup>ème</sup> CPA. Le point culminant de son rapport a été le succès du Conseil à obtenir le parrainage de nouveaux donateurs tels que la Fondation Bill et Melinda Gates et Hivos et le retour des sponsors traditionnels tels que la Fondation William et Flora Hewlett. L'Assemblée Générale a félicité le Conseil pour cette réalisation.

Les représentants régionaux ont présenté des rapports d'activités dans leurs différentes régions depuis 2017. Les présidents des groupes thématiques ont également rendu compte de leurs activités au cours de la période 2016-2019.

Au cours de cette réunion, il a été convenu que le nouveau Conseil mette en place un comité chargé de rédiger des amendements à l'article 9 de la Constitution de l'UEPA (concernant la composition du Conseil).

Le Président a appelé à l'adoption des amendements proposés concernant l'élection des représentants régionaux. Certains membres étant toujours préoccupés par les suggestions, l'adoption a été reportée à la prochaine Assemblée Générale. Le professeur Samuel Codjoe a décidé de transmettre l'examen de l'amendement de la Constitution au nouveau Conseil à élire.

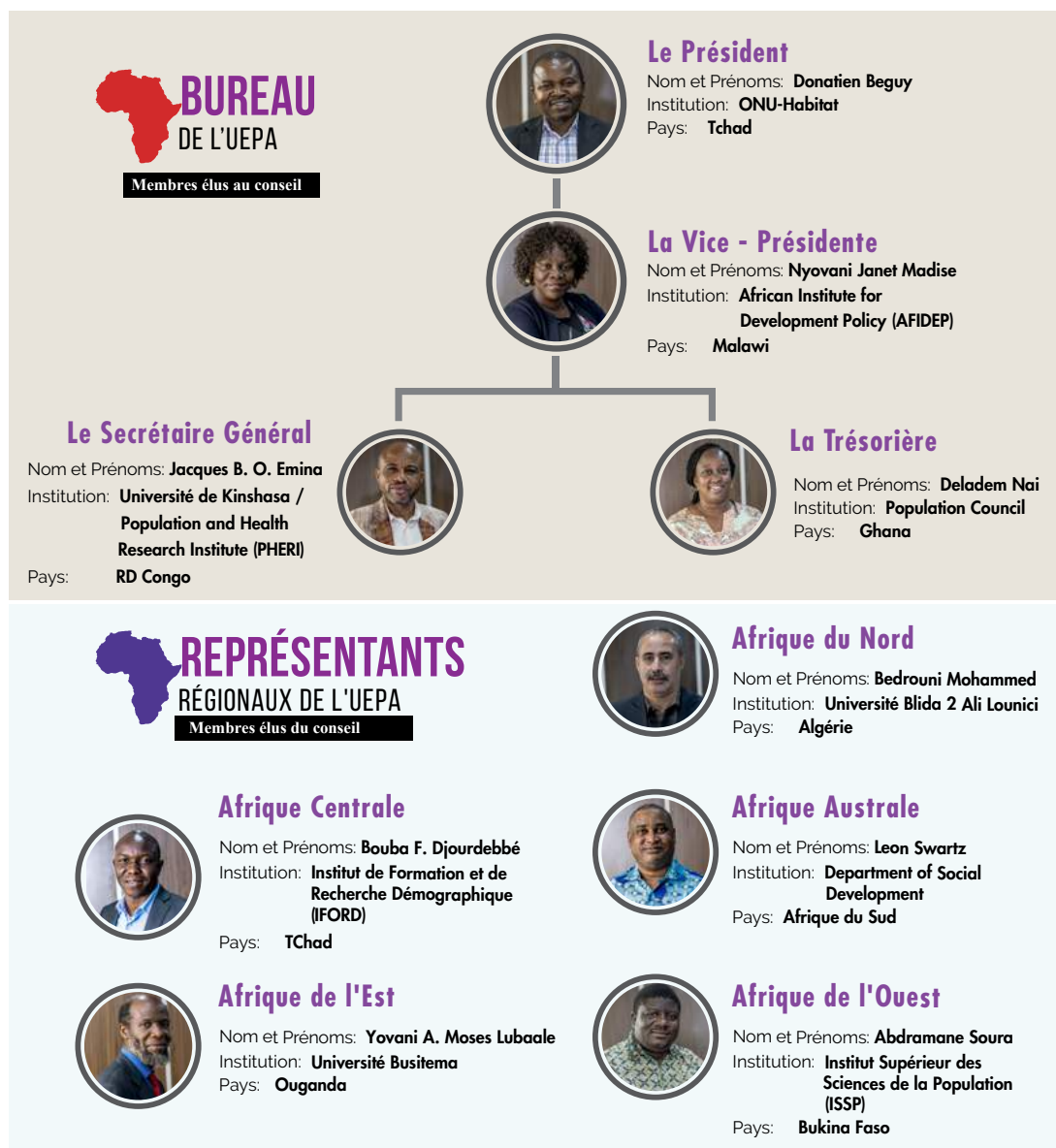
A l'issue de l'Assemblée Générale, le Président de la commission électorale, Professeur Jean Francois Kobiané a informé les membres de l'élection d'un nouveau conseil de l'UEPA qui se tiendra le 20 novembre. Il les a encouragés à venir voter pour leurs candidats préférés.



## Élection du nouveau Conseil de l'UEPA

Après la nomination des candidats et une campagne électorale animée, l'élection du Conseil de l'UEPA 2019 s'est tenue le 20 novembre 2019 à partir de 19 heures dans la salle Ziba. Avec les urnes en place, le processus électoral a commencé par le discours de campagne des candidats désignés. Outre le président élu, les neuf membres suivants ont été élus en tant que nouveau conseil par les membres de l'UEPA à jour de leur cotisation (tableau 3).

Tableau 3: Liste des membres élus du Conseil





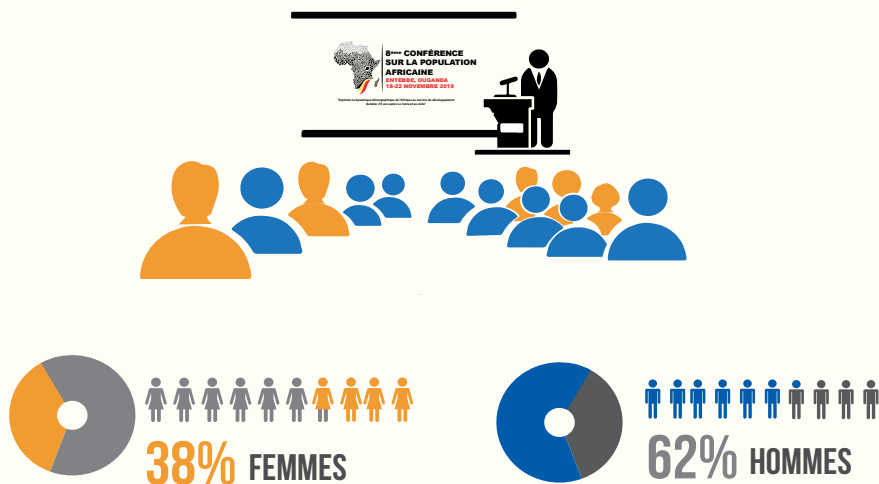
## Les participant(e)s

Au total, environ 1000 personnes ont assisté à la 8<sup>ème</sup> CPA. Les informations suivantes sur les participants sont basées sur les 800 participants enregistrés dans la base de données de la conférence.

### Répartition par sexe

Près de quatre participants à la conférence sur dix (38%) étaient des femmes (figure 1), ce qui révèle que l'Union doit redoubler d'efforts pour attirer et encourager la participation des femmes chercheuses et praticiennes dans ces activités dans le domaine de la population et du développement.

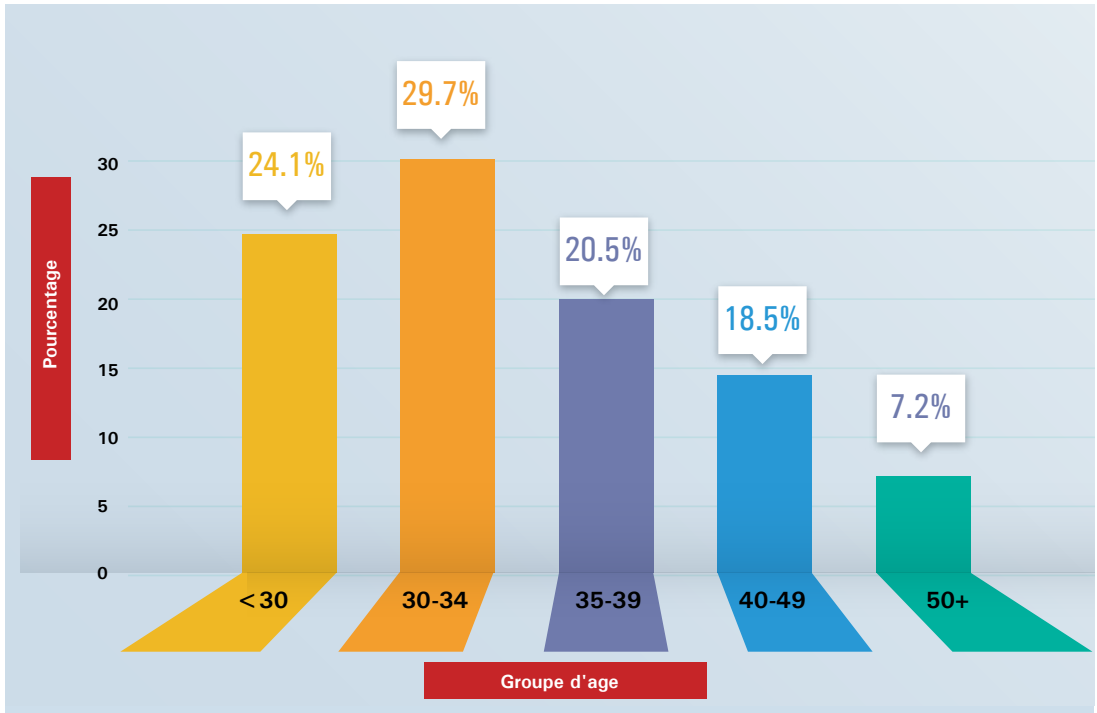
Figure 1: Répartition des participants par sexe



## Répartition par âge

La figure 2 montre la répartition des participants par groupe d'âge. La moitié des participant(e)s étaient âgé(e)s de moins de 35 ans ; environ 7% avaient au moins 50 ans.

Figure 2: Répartition des participants par âge



## Répartition géographique

La 8<sup>ème</sup> CPA a attiré des participant(e)s de 55 pays, dont 17 avaient au moins 10 participant(e)s à la conférence (voir le tableau 4 et A1 dans l'annexe pour plus de détails). Le plus grand nombre de participant(e)s est venu de l'Ouganda (185), le pays hôte, suivi du Kenya (81), du Nigéria (68), des États-Unis d'Amérique (67), du Cameroun (42), du Ghana (39) et de l'Afrique du Sud (35). Deux cent six (206) participant(e)s venaient de pays francophones, soit environ 26% de tous les participant(e)s. La plupart des participant(e)s (71%) venaient de pays anglophones. Huit participant(e)s venaient de pays lusophones tandis que 21 participant(e)s venaient de pays où l'anglais, le français et le portugais n'étaient pas la langue principale. Néanmoins, toutes les présentations ont été faites en anglais ou en français.

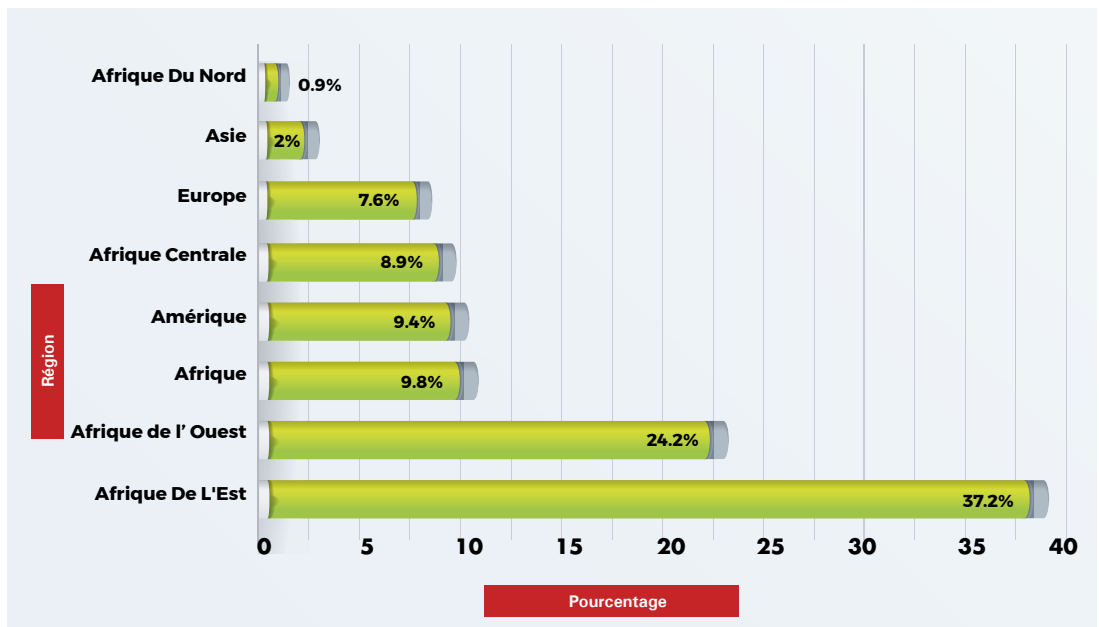
Tableau 4: Répartition des participant(e)s par pays d'origine

N°	Pays*	Effectifs
1	Ouganda	185
2	Kenya	81
3	Nigeria	68
4	États-Unis d'Amérique	67
5	Cameroun	42
6	Ghana	39
7	Afrique du Sud	35
8	Sénégal	23
9	Burkina Faso	22
10	France	15
11	Royaume-Uni	15
12	Zimbabwe	15
13	Bénin	14
14	Malawi	13
15	Côte-d'Ivoire	11
16	Ethiopie	11
17	RD Congo	10
<b>Total</b>		<b>666</b>

\* Pays avec au moins 10 participant(e)s

L'analyse par région (figure 3) montre que le plus grand pourcentage de participant(e)s est venu d'Afrique de l'Est (37%) et d'Afrique de l'Ouest (24%). Moins de 1% de participant(e)s sont venus d'Afrique du Nord.

Figure 3: Répartition des participant(e)s par région



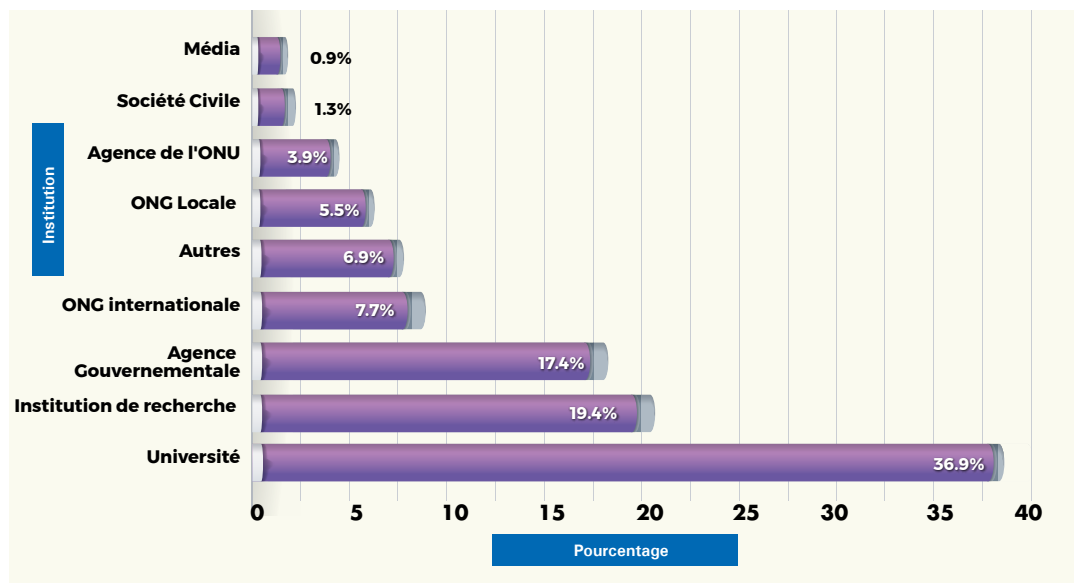
**Remarque:** l'Amérique signifie ici les États-Unis, le Canada et les pays d'Amérique Centrale et d'Amérique du Sud.



## Répartition par affiliation institutionnelle

La figure 4 illustre la répartition des participant(e)s par type d'affiliation institutionnelle. La majorité des participant(e)s étaient affiliés à des instituts de recherche et des universités (56%), suivis par ceux/celles venant des gouvernements nationaux (17%) et le reste était affilié à une variété de secteurs, y compris les organisations non gouvernementales (ONG), les institutions internationales, la société civile et les médias.

Figure 4: Répartition des participants (%) par type d'affiliation institutionnelle



## Aide financière

Le Comité d'organisation a reçu 225 demandes d'aide financière pour participer à la conférence. Les décisions de financement ont pris en considération le rôle du/de la candidat(e) dans le programme de la conférence, le stade de sa carrière et / ou son âge, et le pays du/de la candidat(e) pour assurer un équilibre régional. Les fonds étaient plus susceptibles d'être alloués aux chercheurs en début de carrière, aux candidat(e)s résidant dans des pays à faible revenu et qui étaient les premiers auteurs d'un article lors d'une session régulière. Le soutien financier de l'UEPA comprenait un ou plusieurs des éléments suivants : frais d'inscription, frais de visa, voyage en avion et / ou jusqu'à 10 jours de prise en charge (logement et repas) dans l'un des hôtels sous contrat avec l'UEPA pour accueillir les participants. Des frais de subsistance ont été fournis aux participants qui ont été financés.

Grâce au financement de la Fondation Bill et Melinda Gates, la Fondation William et Flora Hewlett, le FNUAP, Hivos, CIFF, INED, IUSSP, APHRC, IDRC, ICRW, GiZ, IPUMS, NWO-WOTRO et DFID, l'UEPA a pu fournir un soutien à 298 participants provenant de 42 pays.

Les détails des fonds reçus pour la 8<sup>ème</sup> CPA ainsi que les dépenses seront partagés sur le site web de l'UEPA dans le cadre du rapport d'audit.

42 Pays

298 Participants



## Nombre et proportion de participants ayant reçu une subvention de voyage par pays

Un(e) participant(e) subventionné(e) sur cinq était ougandais(e), en particulier des universitaires et des étudiants en début de carrière (tableau 5). Les autres pays avec plus de 10 participant(e)s parrainé(e)s sont le Nigéria, le Cameroun, le Ghana, le Kenya, le Bénin, le Burkina Faso, le Zimbabwe et l'Afrique du Sud. Les participant(e)s subventionné(e)s provenant des pays anglophones représentaient 67% (201 participants), tandis que ceux/celles provenant des pays francophones et lusophones représentaient respectivement 32% et 1%. Le tableau 5 présente les pays comptant au moins 10 participant(e)s parrainé(e)s. Une répartition détaillée des participant(e)s parrainé(e)s par pays d'origine est présentée dans le tableau A2 (annexe).

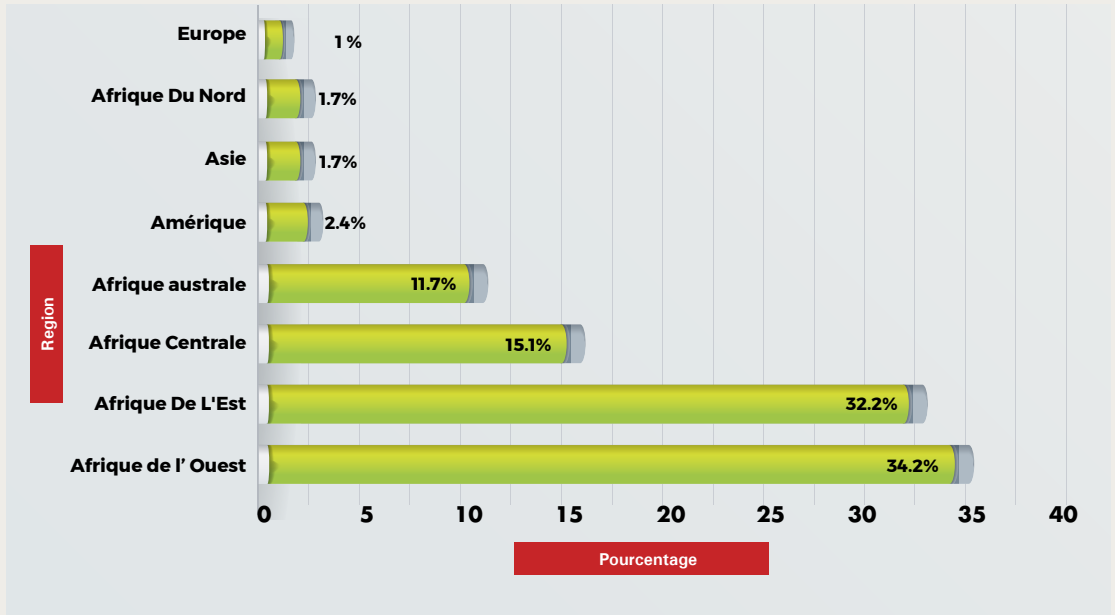
Tableau 5: Répartition des participant(e)s parrainé(e)s par pays d'origine

Non	Pays*	Effectifs
1	Ouganda	62
2	Nigeria	34
3	Cameroun	30
4	Ghana	29
5	Kenya	25
6	Bénin	13
7	Burkina Faso	13
8	Zimbabwe	13
9	Afrique du Sud	11
	<b>Total</b>	<b>230</b>

\*Pays avec au moins 10 participants

La figure 5 décrit la proportion de participant(e)s parrainé(e)s par région. Comme prévu, l'écrasante majorité des participants parrainés venaient d'Afrique.

**Figure 5: Répartition des participant(e)s subventionné(e)s par région**



*Remarque: l'Amérique signifie ici les États-Unis, le Canada et les pays d'Amérique Centrale et d'Amérique du Sud.*

## Caractéristiques sociodémographiques des participants ayant reçu une subvention

Le tableau 6 décrit les caractéristiques sociodémographiques des participant(e)s ayant reçu une subvention pour participer à la conférence. Quarante-six pour cent des participant(e)s avaient tout au plus 35 ans tandis que 16% environ avait au moins 50 ans. Le tableau 6 montre également que 37% des participant(e)s parrainé(e)s étaient des femmes.

**Tableau 6: Caractéristiques sociodémographiques des participant(e)s subventionné(e)s**

Caractéristiques	Effectifs	Pourcentage (%)
<b>Age (en années)</b>		
<30	60	24.1
30-34	56	22.5
35-39	43	17.3
40-49	50	20.1
50 &+	40	16.1
<b>Sexe</b>		
Femme	110	37.0
Homme	187	63.0
<b>Total</b>	<b>298</b>	<b>100.0</b>

## Résumé de l'évaluation de la conférence

Un formulaire d'évaluation en ligne a été envoyé en anglais et en français aux participant(e)s pour évaluer leurs perceptions et opinions sur divers aspects de la conférence. Le questionnaire comprend sept sections : caractéristiques générales ; préparation de la conférence; organisation logistique; restauration; sessions scientifiques; information, communication et médias; et autres (impression générale sur la conférence, cérémonies d'ouverture et de clôture). Au total, 167 participants ont répondu à l'évaluation.

### Caractéristiques des répondants

Le tableau 7 décrit les caractéristiques des répondant(e)s selon le sexe, l'âge, l'institution d'affiliation et la profession. La majorité des participants étaient âgés de moins de 40 ans (65%), de sexe masculin (62%) et travaillant dans des institutions de recherche ou des universités (70%).

Graphical representation of characteristics of evaluation respondents

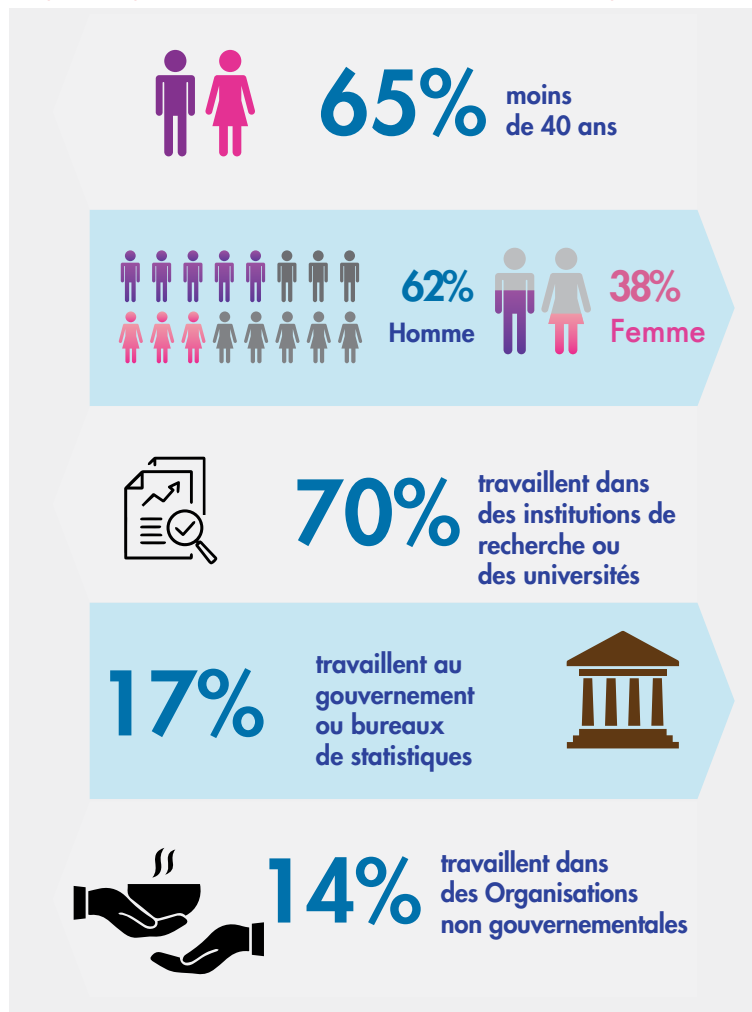


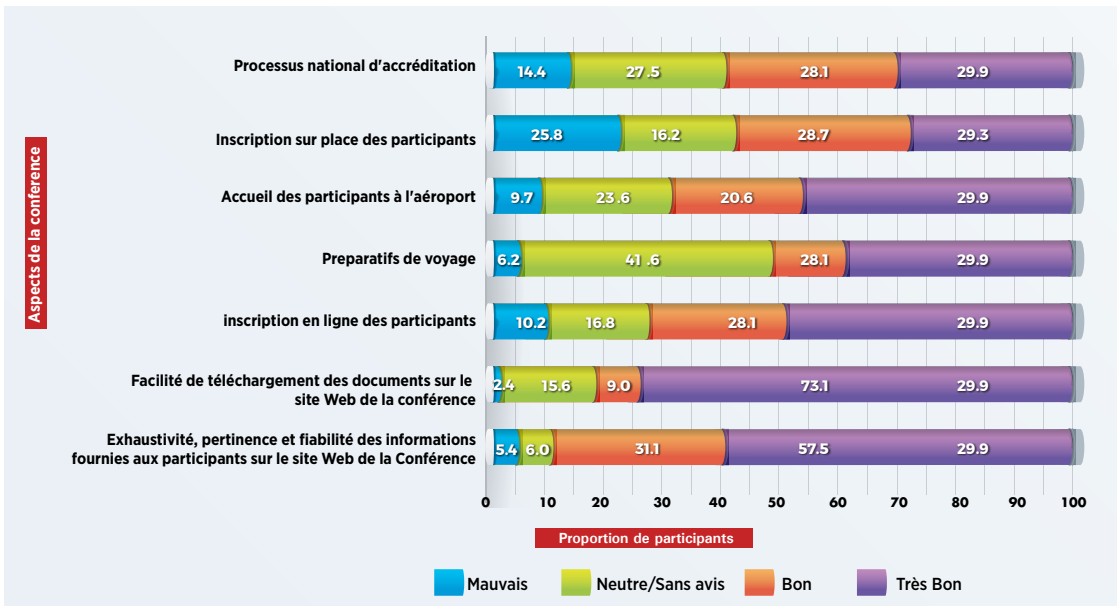
Tableau 7: Caractéristiques des répondants.

Caractéristiques des répondants	Effectifs	Pourcentage (%)
<b>Âge (en années révolues)</b>		
<30	32	19.2
30-39	76	45.5
40-49	33	19.8
50-59	20	12.0
60 & +	6	3.6
<b>Sexe</b>		
Femme	64	38.3
Homme	103	61.7
<b>Institution</b>		
Agences gouvernementales / Instituts de statistiques	28	16.8
Recherche / Université	116	69.5
ONG	23	13.8
<b>Occupation</b>		
Étudiant	56	33.5
Professionnel	109	65.3
Retraité	2	1.2
<b>Total</b>	<b>167</b>	<b>100.0</b>

## Préparation de la conférence

La figure 6 décrit l'opinion des participants sur la préparation de la conférence. Dans l'ensemble, la majorité des répondants ont indiqué que les activités préparatoires de la conférence étaient «très bonnes» ou «bonnes». Les opinions «très bon» et «bon» étaient plus élevées concernant le téléchargement d'articles sur le site web de la conférence (82%), l'exhaustivité, la pertinence et la fiabilité des informations sur le site web de la conférence (89%) et l'inscription en ligne (73%). Les opinions «Mauvais» étaient les plus élevées en ce qui concerne l'inscription sur place des participants (26%), bien que des proportions légèrement plus élevées de répondant(e)s aient jugé ce processus «bon» ou «très bon» (29%, respectivement).

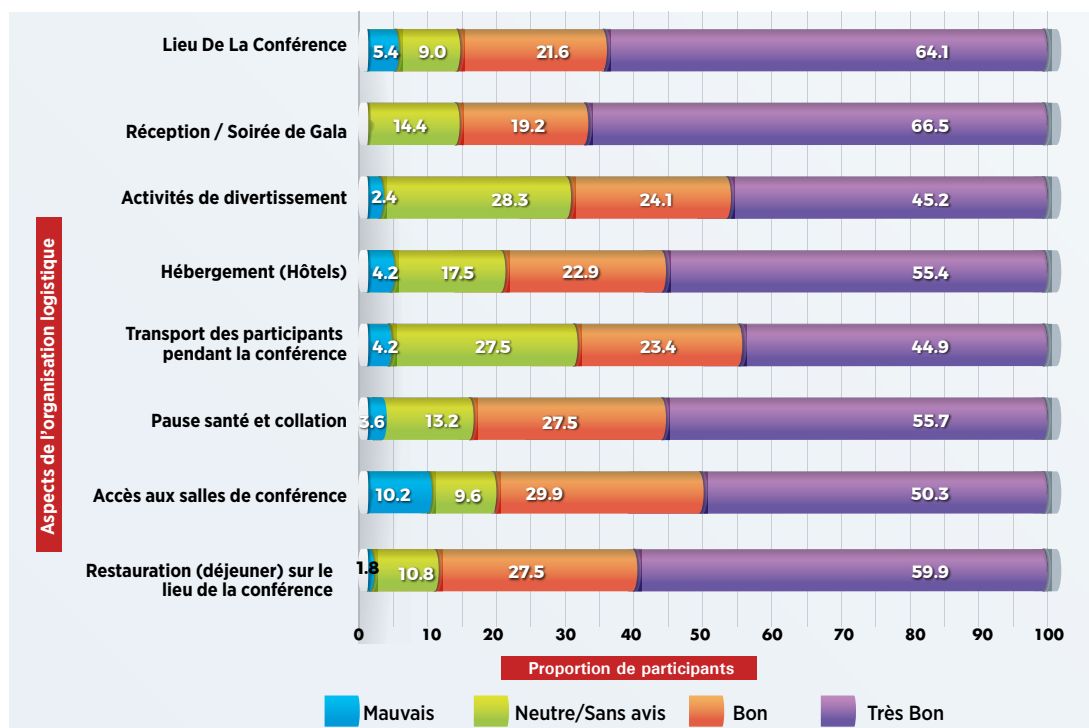
Figure 6: Opinions des participants sur les activités précédant la conférence



## Organisation logistique pendant la conférence

La plupart des aspects de l'organisation ont été jugés entre «très bon» et «bon» (figure 7). Par exemple, les participants étaient plus positifs sur le lieu de la conférence (64% l'ont jugé «très bon»; 22% « bon »). Les répondants ont également indiqué des notes positives pour la réception officielle (66% l'ont jugé «très bon»; 19% «bon»), l'hébergement (55% l'ont jugé «très bon»; 23% «bon»), le déjeuner offert pendant la conférence (60% l'ont jugé «très bon»), 28% «bon»), l'adaptation de l'accès aux installations de la conférence pour les personnes handicapées (56% l'ont jugé «très bon»; 30% «bon»), la date de la conférence (42% l'ont jugé «très bon»; 45% «bon»), la durée de la conférence (46% l'ont jugé «très bon»; 45% «bon») et le programme (47% l'ont jugé «très bon»; 39% «bon»). Il faut toutefois noter que 10% des personnes interrogées ont jugé que l'accès des personnes à mobilité réduite aux installations de la conférence était «médiocre»

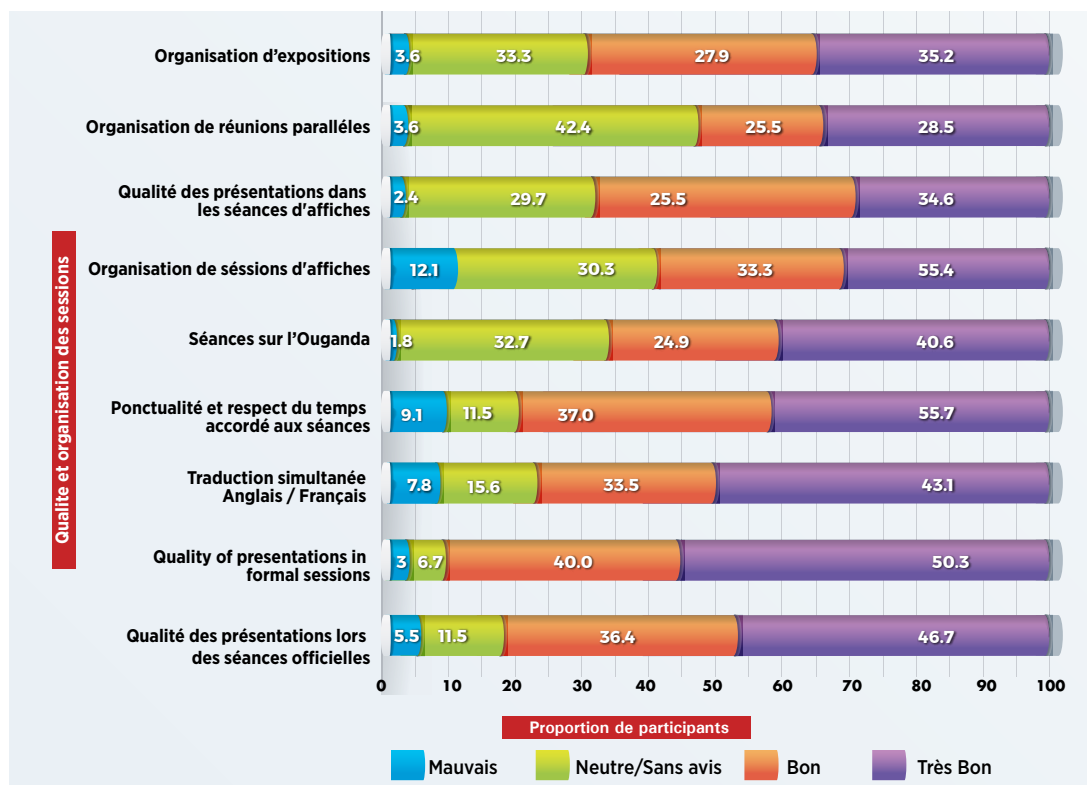
Figure 7: Opinions des participant(e)s sur l'organisation logistique pendant la conférence



## Qualité et organisation des sessions

La figure 8 décrit l'évaluation par les répondant(e)s de l'organisation et de la qualité des séances. Plus de la moitié des personnes interrogées a considéré la qualité des présentations lors des séances formelles comme «très bonne» et 40% comme «bonne». Au total, 47% des participant(e)s ont estimé que l'organisation des sessions formelles était «très bonne» et 37% des répondant(e)s ont estimé qu'elle était «bonne». La traduction simultanée des séances a été jugée «très bonne» par 43% des répondants et «bonne» par 34%. De même, la ponctualité et le respect du temps accordé aux séances ont été jugés «très bons» par 42% des répondants et «bons» par 37% des répondants. Moins de 1% des répondants ont jugé l'organisation de séances de posters comme «médiocre».

Figure 8: Opinions des participant(e)s sur la qualité et l'organisation des sessions



## Information, communication et médias

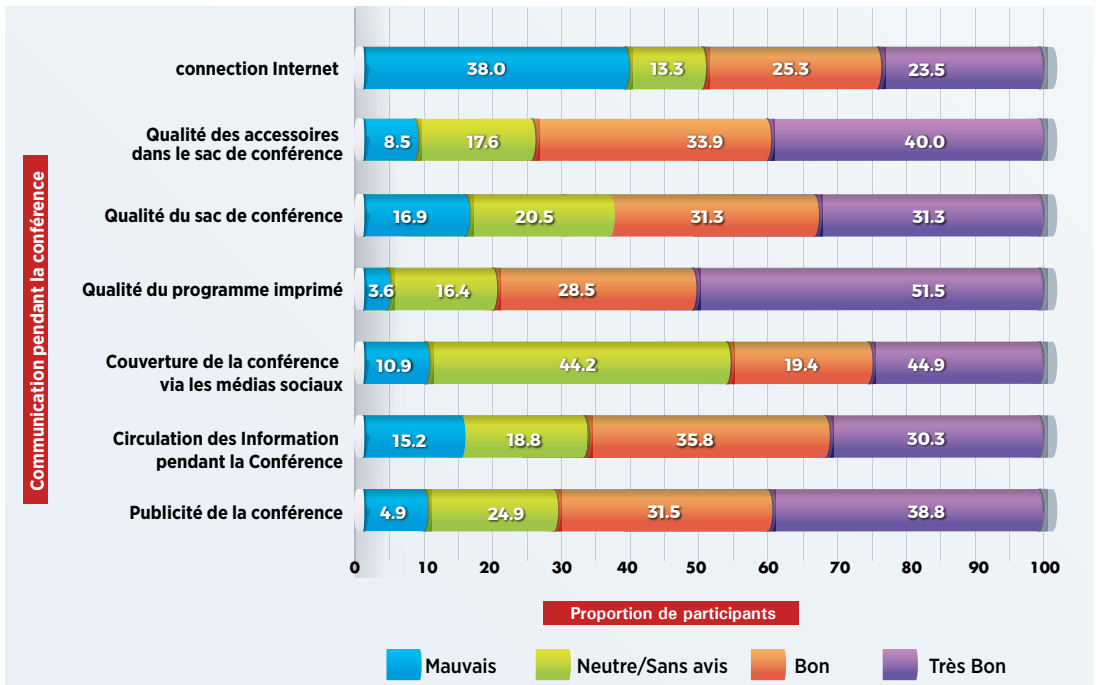
Entre 44% au 80% des répondants ont exprimé des opinions positives sur divers aspects de l'organisation de la conférence relatifs à l'information, la communication et les médias pendant la conférence (figure 9). La majorité des répondants ont notamment apprécié:

- La qualité de la version imprimée du programme de la conférence (51% l'ont jugé «très bon» et 28% l'ont jugé «bon»)
- La qualité des accessoires dans le sac de la conférence (40% l'ont jugé «très bonne» et 34% l'ont jugé «bonne»)
- La publicité autour de la conférence (39% l'ont jugé «très bonne» et 32% l'ont jugé «bonne»).

La connectivité Internet a été jugée «médiocre» par 38% des répondants, tout comme la qualité du sac de la conférence (17%) et la circulation de l'information pendant la conférence (15%).



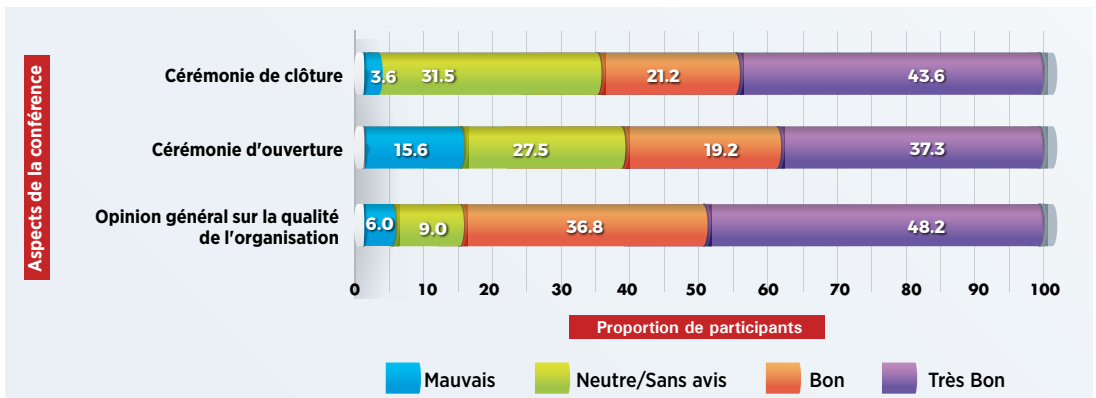
Figure 9: Opinion des participant(e)s sur la communication pendant la conférence



## Opinion générale, cérémonies d'ouverture et de clôture

De nombreux répondants ont indiqué des impressions et opinions générales très positives sur leur expérience de la conférence : dans l'ensemble, 84% des répondants ont déclaré avoir une bonne ou très bonne impression (figure 10) de la conférence. Près de 40% des répondants ont eu une très bonne impression et environ 20% ont eu une bonne impression de la cérémonie d'ouverture. Malgré cela, 16% des personnes interrogées ont évalué la cérémonie d'ouverture comme «médiocre». Pour la cérémonie de clôture, les proportions correspondantes ont eu une très bonne impression (44%) et une bonne impression (22%).

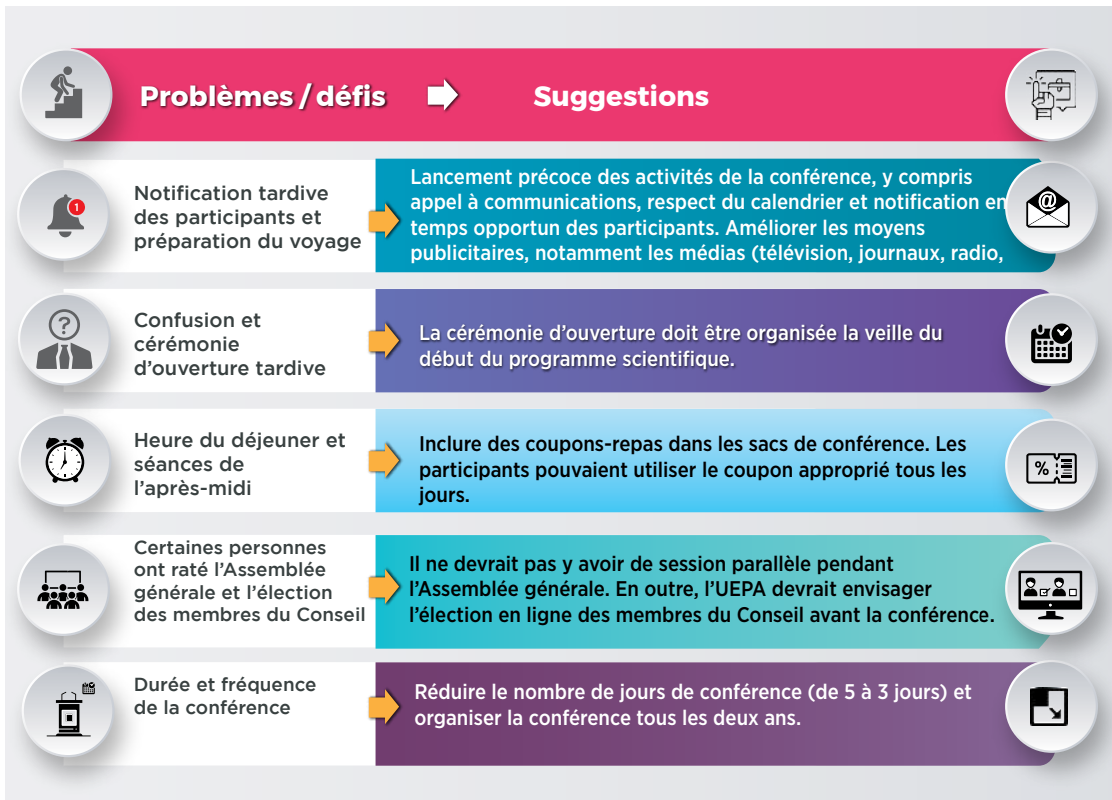
Figure 10: Opinion des participant(e)s sur les cérémonies d'ouverture et de clôture



## Aspects de la conférence à améliorer

Bien que de nombreux répondants aient eu des impressions et des opinions positives sur la conférence, ils ont mentionné certains défis et fait des suggestions pour améliorer l'organisation des futures CPA. L'encadré 1 résume les problèmes / défis et suggestions.

Encadré 1: Problèmes / défis rencontrés et suggestions d'amélioration



Certaines de ces recommandations telles que l'organisation des élections en ligne avant la conférence proprement dite, l'organisation de la CPA tous les deux ans nécessiteront des amendements à la Constitution de l'UEPA ainsi que des ressources financières supplémentaires. L'UEPA s'efforcera de travailler à ces changements

# Conclusion

Malgré certains défis rencontrés avant et pendant la conférence, la 8<sup>ème</sup> CPA a été un succès. Ce succès et la participation record sont dus à plusieurs facteurs, à savoir :

- Qualité des sessions organisées et communications présentées correspondant aux sujets pertinents dans les études de population.
- Nombre de participants parrainés (298) provenant de 38 pays. En 2015, l'UEPA n'a pu subventionner que la participation de 22 délégués (8 femmes et 14 hommes). Le Conseil de l'UEPA a pu atteindre l'un de ses objectifs de contribuer à la formation de la future génération d'experts en population et développement en mobilisant des fonds pour subventionner la participation de nombreux universitaires et chercheurs en début de carrière. Ce succès a été obtenu grâce en partie à deux innovations de l'UEPA introduites pour cette CPA: premièrement, une brochure bien conçue et informative, en anglais et en français, détaillant 5 niveaux différents de parrainage et deuxièmement, offrir la possibilité aux institutions de recherche et autres organisations reconnues dans le domaine de parrainer la conférence et enrichir le programme en organisant des sessions de recherche et des réunions parallèles sur des sujets saillants de leur choix. Cette innovation a suscité un énorme engouement, reflétant l'intérêt continu pour la plateforme proposée par la CPA.
- Une campagne de financement réussie par un engagement précoce avec la communauté des donateurs ainsi qu'un comité de mobilisation des ressources et un bureau de l'UEPA dédiés à cet effet.
- Un soutien financier et logistique reçu de donateurs, d'instituts et d'organisations ainsi que du Gouvernement de l'Ouganda.
- La mise en place d'une traduction simultanée de qualité (français-anglais) pour toutes les sessions régulières.
- La conférence a été une excellente opportunité pour discuter des engagements et des délibérations du sommet de Nairobi sur la CIPD25 qui a eu lieu une semaine avant la 8<sup>ème</sup> CPA.
- L'organisation d'ateliers de formation pour renforcer la capacité des chercheurs en début de carrière à mener des recherches rigoureuses et des analyses robustes des données.



Mme Natalia Kanem, Directrice exécutive du FNUAP, prononçant son discours



Vice-président de l'Ouganda, l'honorable Edward Ssekandi



Dr. Jotham Musinguzi, Directeur-Conseil National de la Population, Ouganda



Le président sortant, professeur Samuel Codjoe (D), passe la main au nouveau président, Dr Donatien Beguy (G)



Participants prenant une photo selfie pendant la pause



Le Conseil nouvellement élu et certains anciens membres du Conseil posent pour une photo après l'élection



Participants suivant les actes de la conférence



Bureau d'inscription



Mlle Christine Sayo, avocate de la SHRH, s'exprimant lors d'une plénière sur la jeunesse, la technologie et le secteur privé.

# Annexes

Tableau A1: Répartition des participants à la conférence par pays d'origine

Non	Pays	Effectifs	Non	Pays	Effectifs
1	Ouganda	185	29	Togo	5
2	Kenya	81	30	Angola	4
3	Nigeria	68	31	Italie	4
4	États-Unis	67	32	Japon	4
5	Cameroun	42	33	Mozambique	4
6	Ghana	39	34	Pays-Bas	4
7	Afrique du Sud	35	35	Suisse	4
8	Sénégal	23	36	Zambie	4
9	Burkina Faso	22	37	Autriche	3
10	France	15	38	Gambie	3
11	Royaume-Uni	15	39	Djibouti	2
12	Zimbabwe	15	40	Guinée	2
13	Bénin	14	41	Haïti	2
14	Malawi	13	42	Bangladesh	1
15	Côte d'Ivoire	11	43	République centrafricaine	1
16	Ethiopie	11	44	Salvador	1
17	RD Congo	dix	45	Finlande	1
18	Tanzanie	9	46	Gabon	1
19	Burundi	8	47	Jordan	1
20	Inde	8	48	Corée du Sud	1
21	Belgique	7	49	Madagascar	1
22	Congo	7	50	Mali	1
23	Allemagne	7	51	Maroc	1
24	Botswana	6	52	Arabie Saoudite	1
25	Tchad	6	53	Serbie	1
26	Algérie	5	54	Soudan	1
27	Canada	5	55	Tunisie	1
28	Niger	5			

Tableau A2: Répartition des participants subventionnés par pays d'origine

No	Country	N	%	No	Country	N	%
1	Ouganda	62	20.8	19	Ethiopie	2	0.7
2	Nigeria	34	11.4	20	Tanzanie	2	0.7
3	Cameroun	30	10.1	21	Royaume-Uni	2	0.7
4	Ghana	29	9.7	22	Angola	1	0.3
5	Kenya	25	8.4	23	Belgique	1	0.3
6	Bénin	13	4.4	24	Botswana	1	0.3
7	Burkina Faso	13	4.4	25	Canada	1	0.3
8	Zimbabwe	13	4.4	26	République centrafricaine	1	0.3
9	Afrique du Sud	11	3.7	27	Congo	1	0.3
10	Malawi	8	2.7	28	Djibouti	1	0.3
11	RD Congo	7	2.4	29	Salvador	1	0.3
12	Tchad	5	1.7	30	Gambie	1	0.3
13	Algérie	4	1.3	31	Guinée	1	0.3
14	Côte d'Ivoire	4	1.3	32	Haïti	1	0.3
15	Sénégal	4	1.3	33	Lesotho	1	0.3
16	États Unis	4	1.3	34	Soudan	1	0.3
17	Burundi	3	1.0	35	Tunisie	1	0.3
18	Togo	3	1.0	36	Zambie	1	0.3

# Comité National D'organisation

NOM	ORGANISATION
Dr. Jotham Musinguzi	Conseil de la population nationale - CPN
M. Charles Zirarema	Conseil de la population nationale - CPN
Prof. John Ssebuliba Ssekamatte	Conseil de la population nationale - CPN
Dr. Stephen O. Wandera	Université de Makerere
Dr Allen Kabagenyi	Université de Makerere
M. Abraham Owino	Université de Makerere
M. Adrian Ssessanga	Université de Makerere
Dr. Yovani Lubaale	Représentant de l'UEPA pour l'Afrique de l'Est
M. Abel Nzabona	Université de Makerere
Fredrick Makumbi	Université de Makerere
Dr Simon Peter Kibira	Université de Makerere
Mme Penninah Agaba	Université de Makerere
M. Achilles Kiwanuka	Partenaires en matière de population et de développement - Bureau régional pour l'Afrique
M. Godfrey Nabongo	Bureau des statistiques de l'Ouganda - UBOS
M. Ronald Osekeny	Ministère des finances, de la planification et du développement économique - MoFPED
Mme Diana Kabagambe	Ministère des finances, de la planification et du développement économique - MoFPED
Mme Gwennie Kategaya	Président, Accréditation
M. Bernard Mutabazi	Accréditation
Eng. Joe Jolly Ocan	Ministère des travaux publics et des transports
Mme Helen Nviiri	Bureau des statistiques de l'Ouganda - UBOS
Mme Nansasi Maria Nkalubo	Ministère de la santé
ACP Maate Godfrey	Commissaire adjoint de police
Mme Rosemary Kobutagi	Ministère du tourisme, de la faune et des antiquités (MTWA)
M. Joseph Isingoma Kusemererwa	Agent du service extérieur
Mme Winnie Businge Kyokunda	Responsable des technologies informatiques
Mme Rose Kyompeire	Secrétaire particulière





NOM	ORGANISATION
Mme Ruth Muguta Tusasirwa	Ministère du genre, du travail et du développement social (MoGLSD)
M. Awel Uwingahanye	Centre d'interaction pour le gouvernement et les citoyens (GCIC)
Mme Frances Wandera	Ministère des technologies de l'information et de la communication (MICT)
Le major James Turinawe	Commandement des forces spéciales (SFC)
Mme Bernadette Bazirake	Ministère du tourisme, de la faune et des antiquités (MTWA)/ Office du tourisme de l'Ouganda (UTB)
Dre Betty Kyaddondo	Conseil de la population nationale - CPN
Mme Stella Kigozi	Conseil de la population nationale - CPN
Mme Hope Nzeire	Conseil de la population nationale - CPN
Mme Barbra Kyomugisha	Conseil de la population nationale - CPN
M. Simon Alele	Conseil de la population nationale - CPN
Mme Edith Kangabe	Conseil de la population nationale - CPN
M. Peter J Olemo	Conseil de la population nationale - CPN
Mme Catherine Mbabazi	Conseil de la population nationale - CPN
Mme Innocent Owomugisha	Conseil de la population nationale - CPN
M. John Ampeire	Conseil de la population nationale - CPN
Mme Hadijah Katusabe	Conseil de la population nationale - CPN
Mme Harriet Namayega	Conseil de la population nationale - CPN
Mme Ruth Busingye	Conseil de la population nationale - CPN
Mme Juliet Zoe Nabawanuka	Conseil de la population nationale - CPN

# Comité Scientifique International

Nom	Organisation
Nyovani Madise	African Institute for Development Policy (AFIDEP)
Jacques Emina	Université de Kinshasa
Nurudeen Alhassan	African Institute for Development Policy (AFIDEP)
Donatien Beguy	Union pour l'étude de la population africaine (UEPA)
Martin Bangha	African Population and Health Research Center (APHRC)
Anne Khasakhala	University of Nairobi
Bernard Onyango	African Institute for Development Policy (AFIDEP)
Bénédiction Mberu	African Population and Health Research Center (APHRC)
John Casterline	The Ohio State University
Stella Babalola	Johns Hopkins University
Eliya Zulu	African Institute for Development Policy (AFIDEP)
Ndola Prata	University of California, Berkeley
Samuel Agyei-Mensah	University of Ghana
Anne Goujon	Wittgenstein Centre for Demography and Global Human Capital
Marlene Lee	Population Reference Bureau
Anastasia Gage	Tulane University SPHTM/GCHB
Bruno Schoumaker	Université Catholique de Louvain
Alfred Otieno Agwanda	University of Nairobi
Stan Becker	Johns Hopkins University
Cheikh Mbacké	Centre de Recherche en Economie et Finances Appliquées de Thiès (CREFAT)
Alex Ezeh	Drexel University
Parfait Eloundou-Enyegue	Cornell University
Francis Obare	Population Council
Richard Marcoux	Université de Laval
Rob Stephenson	University of Michigan
Georges Reniers	London School of Hygiene and Tropical Medicine (LSHTM)
Gervais Beninguisse	Institut de Formation et de Recherche Démographiques (IFORD)
Michel Garenne	Institut Pasteur
Jean Christophe Fotso	ABT Associates and EVIHDAF
Agnes Guillaume	Institut de Recherche pour le Développement (IRD)
Stéphane Helleringer	Johns Hopkins University
Jean-François Kobiané	Université de Ouagadougou
Philippe Bocquier	Université Catholique de Louvain



Nom	Organisation
Ousmane Faye	African Influence Institute (AFRII)
Zacharie Tsala Dimbuene	Université de Kinshasa and Statistics Canada
Bilampo Gnoumou Thiombiano	Université de Ouagadougou
Géraldine Duthé	Institut National d'Études Démographiques (INED)
Sara Randall	University College London
Véronique Filippi	London School of Hygiene and Tropical Medicine (LSHTM)
Claudine Sauvain-Dugerdil	Université de Genève
Oliver Fischer	U.S. Census Bureau
Mary-ellen Zuppan	L'Union internationale pour l'étude scientifique de la population (UIESP)
Abdhalah Ziraba	African Population and Health Research Center (APHRC)
Samir KC	Wittgenstein Centre (IIASA, VID/ÖAW, WU)
Samuel Codjoe	University of Ghana
Georges Guiella	Institut Supérieur des Sciences de la Population (ISSP) and Université de Ouagadougou
Elias Ayemba	University of Nairobi
Marc Pilon	Institut de Recherche pour le Développement (IRD)
Madeleine Wayack Pambè	Université de Ouagadougou
Alisha Graves	The OASIS Initiative
Mathias Kuepie	Le Fonds des Nations unies pour la population (FNUAP)
Sangeetha Madhavan	University of Maryland, College Park
Stephen Ojiambo Wandera	Université de Makerere
Carren Ginsburg	University of the Witwatersrand
John Mushomi Atwebembeire	Université de Makerere
Rachel Snow	Le Fonds des Nations unies pour la population (FNUAP)
Latif Dramani	Centre de Recherche en Economie et Finances Appliquées de Thiès (CREFAT)
Samuel Manda	South Africa Medical Research Council
Gil Shapira	The World Bank Group
Billie de Haas	University of Groningen
Moses Ngware	African Population and Health Research Center (APHRC)
Massy Mutumba	University of Michigan
Samuel Kelodjoue	University of Dschang
Bassiahi Abdramane Soura	Université de Ouagadougou

Nom	Organisation
Gloria Chepngeno-Langat	University of Southampton
Elizabeth Kimani-Murage	African Population and Health Research Center (APHRC)
Clive Mutunga	U.S. Agency for International Development (USAID)
Felly Kinziunga	Université Catholique de Louvain
Frederick Makumbi	Université de Makerere
Koku Awoonor-Williams	Ghana Health Service
Roland Pongou	Université d'Ottawa
Cheikh Mbacké Faye	African Population and Health Research Center (APHRC)
Rose Oronje	African Institute for Development Policy (AFIDEP)
Clémentine Rossier	Université de Genève
Sabrina Juran	Le Fonds des Nations unies pour la population (FNUAP)
Arlette Simo Fotso	World Bank Group
Bernard Mumpasi Lututala	Université de Kinshasa
Abdoul Moumouni Nouhou	Université de Genève
Michel Tenikue	Luxembourg Institute of Socio-Economic Research (LISER)
Christine Schuster	German International Development Cooperation
Onikepe Owolabi	Guttmacher Institute
Visseho Adjwanou	Université du Québec à Montréal
Donatus Yaw Atiglo	Regional Institute for Population Studies
Jacob Adetunji	U.S. Agency for International Development (USAID)
Jamaïcain Corker	Bill & Melinda Gates Foundation
Emily Schaub	International Center for Research on Women (ICRW)
Ambrose Akinlo	Obafemi Awolowo University
Laure Moguérou	Institut de Recherche pour le Développement (IRD)
Kondwani Mwendo	Malawi Human Rights Commission
Chimaraoke Izugbara	International Center for Research on Women (ICRW)
Laura Hinson	International Center for Research on Women (ICRW)
Elizabeth Kemigisha	International Center for Research on Women (ICRW)
Cléopâtre Mugenyi	Mbarara University of Science & Technology
Babatunde Omosho	International Center for Research on Women (ICRW)
Pierre de Beaudrap	Federal University Oye-Ekiti
George Odwe	Centre Français sur la Population et le Développement (CEPED)
Sam Wafula	Population Council
Joyce Olenja	University of Nairobi

Nom	Organisation
Ayaga Bawah	University of Nairobi
Sophia Chae	Regional Institute for Population Studies
Salim Mapila	University of Montreal
Steve Sharra	African Institute for Development Policy (AFIDEP)
William Muhwava	African Institute for Development Policy (AFIDEP)
Laura Wedeen	Population Reference Bureau
Ngianga-Bakwin Kandala	Northumbria University, Newcastle upon Tyne
Latifat Ibisomi	Wits University
Nkechi Srodah Owoo	University of Ghana
Momodou Jasseh	Medical Research Council Unit The Gambia at London School of Hygiene and Tropical Medicine (LSHTM)
Yazoumé Yé	ICF International
John Ulimwengu	International Food Policy Research Institute (IFPRI)
Sunday Adedini	University of the Witwatersrand
Jean-François Kobiané	Université de Ouagadougou
Yovani Moses Lubaale	Université de Makerere
Dela Nai	Population Council
Yoko Akachi	WOTRO
Frederik Owayo	Le Fonds des Nations unies pour la population (FNUAP)
Joseph Youra	University of Ghana
Trish Kaseke	HIVOS Fund
Tamara Jonsson	HIVOS Fund
Vinicius Monteiro	Le Fonds des Nations unies pour la population (FNUAP)
Miriam King	IPUMS

## Comité Organisateur International

Nom	Organisation
Donatien Beguy	Conseil de l'UEPA
Jotham Musinguzi	National Population Council
Nyovani Madise	African Institute for Development Policy (AFIDEP)
Jacques Emina	Université de Kinshasa / Institut de recherche sur la population et la santé (PHERI)
Deladem Nai	Conseil de l'UEPA
Samuel Codjoe	Conseil de l'UEPA
Yovani Moses Lubaale	Conseil de l'UEPA
Bassiahi Abdramane Soura	Conseil de l'UEPA
Thandie Hlabana	Conseil de l'UEPA
Leon Swartz	Conseil de l'UEPA
Bedrouni Mohammed	Conseil de l'UEPA
Alex Ezeh	Drexel University
Jean-François Kobiané	Université de Ouagadougou
Anne Khasakhala	University of Nairobi
Cheikh Mbacké	Centre de Recherche en Economie et Finances Appliquées de Thiès (CREFAT)
Blessing Mberu	African Population and Health Research Center (APHRC)
Bernard Onyango	African Institute for Development Policy (AFIDEP)
Nurudeen Alhassan	African Institute for Development Policy (AFIDEP)
Richard Marcoux	Université de Laval
Frederick Makumbi	Université de Makerere
Frederik Okwayo	FNUAP
Martin Bangha	African Population and Health Research Center

## Liste des exposants

NWO-WOTRO Science for Global Development

Union internationale pour l'étude scientifique de la population (UIESP)

Global Data Lab

Institut africain pour les politiques de développement (AFIDEP)

Hivos

Institut National d'Etudes Démographiques (INED)

Gesellschaft für Internationale Zusammenarbeit GmbH (GIZ)

Fonds des Nations Unies pour la population (FNUAP)

African Population and Health Research Center - Centre africain de recherche sur la population et la santé (APHRC)

IPUMS



# Liste des partenaires et donateurs

BILL & MELINDA  
GATES foundation



# Déclaration d'Entebbe

*Un des résultats de la 8<sup>ème</sup> Conférence sur la population africaine est la Déclaration d'Entebbe, un ensemble de résolutions visant à sensibiliser les gouvernements africains sur la nécessité de mobiliser des ressources suffisantes pour les questions de population sur le continent et de produire des données permettant d'atteindre l'équité et la justice entre les différentes populations.*



Nous, participants à la 8<sup>ème</sup> Conférence sur la population africaine, tenue à Entebbe, en Ouganda, du 18 au 22 novembre 2019, reconnaissons que conformément au thème général de la conférence « S'appuyer sur le potentiel de la population pour accélérer le développement durable en Afrique: 25 ans après le Caire et au-delà », de nombreux progrès ont été accomplis dans toute l'Afrique par rapport à la mise en œuvre de nombreuses recommandations clés de la Conférence internationale sur la population et le développement (CIPD) tenue au Caire en 1994. Cependant, plusieurs pays africains doivent encore fournir des efforts dans de nombreux domaines pour atteindre les objectifs du développement durable. Nous observons également que, malgré les défis auxquels nos pays sont toujours confrontés, la transition démographique de l'Afrique présente de bonnes opportunités dans le contexte des Objectifs de Développement Durable (ODD).

- a) Nous reconnaissons que l'Afrique traverse une période de transition démographique qui a mis en évidence l'évolution du profil démographique du continent avec l'ouverture de fenêtres d'opportunité pour exploiter le dividende démographique dans de nombreux pays.
- b) Nous reconnaissons que, si certains pays ont fait des progrès en matière de bonne gouvernance, il existe encore quelques problèmes, notamment le manque de responsabilité, la corruption généralisée, les violations des droits de l'Homme et le mépris des règles de l'état de droit dans plusieurs pays africains.
- c) Nous observons que l'engagement des gouvernements africains envers l'Agenda 2063 de l'UA et l'Agenda 2030 des Nations Unies constitue une bonne étape vers la réalisation des ODD, mais seul l'engagement ne suffira pas si des mesures concrètes ne sont pas prises pour réaliser ces objectifs.




d) Nous pensons qu'après les enseignements du Sommet de Nairobi sur la CIPD25 de Novembre 2019 et en tenant compte des résultats de recherche présentés à cette 8<sup>ème</sup> Conférence sur la population africaine, il existe encore des défis de développement liés à la population que nous ne devons pas ignorer, notamment;

- Le taux de croissance démographique de l'Afrique est de 2,5% par an, ce qui signifie que sa population devrait atteindre 2,5 milliards (environ 26% de la population mondiale) en 2050;
- Bien que la fécondité ait diminué dans de nombreux pays, atteignant en moyenne 4,4 enfants par femme ; la mortalité infanto-juvénile soit d'environ 70 décès pour 1000 naissances vivantes et l'espérance de vie soit passée à 63 ans en moyenne sur le continent, il existe de grandes différences entre les régions et les pays ; et celles-ci ne doivent pas être négligées ;
- La population africaine est en grande partie composée de jeunes (60% ont moins de 25 ans) qui ont besoin d'une éducation de bonne qualité, de compétences utiles sur le marché de l'emploi et de moyens de subsistance durables grâce à l'esprit d'entreprise et à la création d'emplois ;
- La mortalité maternelle est toujours inacceptable : des estimations montrent qu'actuellement, 540 (environ 67%) des 808 décès maternels enregistrés chaque jour surviennent en Afrique et pourtant la plupart de ces décès sont évitables ;
- Un quart des femmes africaines mariées ont des besoins non satisfaits en matière de planification familiale. Cette proportion est encore plus élevée parmi les adolescentes et jeunes femmes célibataires, ce qui peut entraîner des conséquences négatives en matière de santé sexuelle et génésique, notamment le VIH et les grossesses non planifiées et les avortements à risque qui continuent de menacer sérieusement leur progression scolaire et le développement de leur carrière professionnelle ;
- Il existe de sérieux obstacles institutionnels et socioculturels à l'accès des jeunes aux informations et aux services de santé sexuelle et de la reproduction ;
- Les violences sexuelles et basées sur le genre (VSBG), y compris le mariage précoce, sont de graves problèmes de santé et de développement sur le continent ;
- Le changement climatique, la dégradation de l'environnement et la pollution continuent d'avoir un impact sur la pauvreté, les moyens de subsistance et l'insécurité alimentaire chez de nombreuses personnes en Afrique ;
- L'urbanisation, alimentée à la fois par l'accroissement naturel et l'exode rural des pauvres, continue d'augmenter, entraînant une augmentation des bidonvilles urbains, l'insalubrité, la pauvreté, la toxicomanie, la criminalité et des problèmes de santé mentale;
- Malgré les avantages que l'Afrique tire de la migration internationale grâce aux envois de fonds et à l'acquisition de compétences, de nombreux jeunes migrants qui sont à la recherche d'opportunités économiques en dehors de leur pays d'origine sont exposés à des risques sociaux et sanitaires, voire à la mort.

## Appel à l'action



*Considérant les progrès notables qui ont été accomplis et les énormes défis qui restent à surmonter en Afrique, nous nous engageons en tant que chercheurs à travailler en collaboration avec les gouvernements africains, le secteur privé, les organisations de la société civile, les médias et les partenaires au développement pour faire face aux défis de développement liés à la population pour construire l'Afrique que nous voulons.*



**A cette fin, nous demandons aux gouvernements africains de :**

1. Reconnaître le rôle essentiel que joue la dynamique démographique dans la détermination de l'avenir socio-économique du continent et la réalisation des ODD. Nous leur demandons:
  - i. D'intégrer les questions de population dans toutes leurs activités de planification et de programmation du développement à moyen et long terme ;
  - ii. De s'engager à allouer des ressources humaines suffisantes et à mettre en place une bonne coordination des questions démographiques dans tous les secteurs ;
  - iii. De renforcer les institutions chargées de la collecte des données, y compris les recensements et les systèmes d'enregistrement et de statistiques des faits d'état civil pour obtenir les données et les indicateurs de meilleure qualité permettant de suivre et évaluer les progrès dans le domaine de développement ;
  - iv. De financer la formation et la recherche liées aux questions de population pour répondre aux priorités nationales de développement ;
  - v. De renforcer l'éducation, en accordant une attention particulière à l'enseignement secondaire et supérieur compte tenu du rôle essentiel positif que l'éducation joue sur les principaux indicateurs démographiques du développement ;
  - vi. D'avoir une tolérance zéro à l'égard des violences sexuelles et basées sur le genre.;
2. Créer un environnement propice à l'inclusion, à la transparence et à la responsabilisation afin que la recherche et la programmation en matière de population et de développement puissent soutenir la réalisation des ODD.
  - i. *We Nous invitons les organisations de la société civile, les médias et le secteur privé à jouer leur rôle dans le développement de l'Afrique, la programmation, le financement, et à tenir les gouvernements responsables de leurs actions.*

Nous invitons les **chercheurs africains et africanistes** à :


1. Poursuivre des recherches innovantes et de haute qualité et engager des débats et des échanges d'idées tout en respectant le principe du respect mutuel ;
2. Briser les barrières géographiques, linguistiques et de genre pour promouvoir un plus grand engagement, le réseautage et la collaboration ;
3. Donner la priorité à la formation démographique et au mentorat des chercheurs en début de carrière afin de constituer une masse critique de futurs démographes et spécialistes des questions de population pour assurer l'avenir démographique de l'Afrique ;
4. Soutenir les gouvernements africains, les regroupements économiques régionaux et l'Union Africaine en leur fournissant une assistance technique et des résultats de recherche crédibles, accessibles et proprement interprétés.

Nous appelons les partenaires au développement et les organismes donateurs internationaux de continuer à soutenir l'Afrique en finançant la recherche, la formation de démographes et de chercheurs en développement, l'interprétation et l'utilisation des résultats de recherche et les opportunités de réseautage.


***NOUS DEVONS AGIR POUR PROFITER DE LA JEUNESSE DE LA POPULATION AFRICAINE POUR CONSTRUIRE L'AFRIQUE QUE NOUS VOULONS SURTOUT QUE LE DIVIDENDE DÉMOGRAPHIQUE N'EST NI AUTOMATIQUE NI PERMANENT.***

# Liste des gagnant(e)s des sessions de posters

## SESSION DE POSTERS 01



Poster 51  
 Nom: Elhakim A. Ibrahim et Sunday Adedini  
 Titre: Explaining Neonatal, Perinatal and Childhood Mortality Risks in Nigeria: Does Child's Risk Status at Birth Matter?




Poster 59  
 Nom: Bernard Kiprotich  
 Titre: The Role of Men in Family Planning: An Examination of Determinants of Male Involvement in Family Planning in Kenya



Poster 60  
 Nom: Ofile Lesotho  
 Titre: Factors Influencing Womens Perceived Sexual Self-Efficacy in Botswana: An Implication for HIV Intervention Programs


## SESSION DE POSTERS 02



Poster 34  
 Nom: Marie Laure Essis & tous  
 Titre: Déterminants du recours aux méthodes contraceptives chez les femmes en âge de procréer du nord de la Côte d'Ivoire




Poster 63  
 Nom: Antony Okundi  
 Titre: Universities as Vanguard of Urban Revitalization: Satellite Campus Development in Nairobi Cbd, Kenya



Poster 64  
 Nom: Caleb Ongong'a  
 Titre: Status of Fertility Transition in Kenya Based on Completed Parity Distribution

**SESSION DE POSTERS 03**



Poster 74  
 Nom: Joshua K Wilde  
 Titre: Missing Women, Sex-Ratios at Birth, and the Demographic Transition




Poster 25  
 Nom: Nsabimana Loïc  
 Titre: La vulnérabilité des personnes vivantes avec Handicap à l'égard de l'infection au VIH à Bujumbura



Poster 15  
 Nom: Claire Jensen et tous  
 Titre: Drivers of and Solutions to Teenage Pregnancy and School Dropout in Malawi: A Qualitative Study

**SESSION DE POSTERS 04**



Poster 60  
 Nom: Philipp Ueffing & tout  
 Titre: Increased Contraceptive Prevalence or Population Growth? Decomposing the Gains in the Number of Women Using Modern Contraceptive Methods between 2000 and 2030



Poster 54  
 Nom: Habib Tchoubou Foba  
 Titre: Facteurs explicatifs de la non implication des hommes dans la promotion de la planification familiale au Tchad



Poster 56  
 Nom: Achille Tokin  
 Titre: Evolution des influences contextuelles de l'utilisation de la contraception moderne chez les adolescents ruraux au Bénin

Health Research Center

P

FOR  
RESEARCH CENTER  
FOR HEALTH RESEARCH



CHILD  
INVEST  
FOUND



Union for African Population Studies  
c/o Regional Institute for Population Studies  
University of Ghana, Legon  
P. O. Box LG 96, Accra – Ghana  
Tel: +233 055 2215 052  
+233 050 7405 225  
Email: [uaps@uaps-uepa.org](mailto:uaps@uaps-uepa.org)  
Web: [www.uaps-uepa.org](http://www.uaps-uepa.org)

